

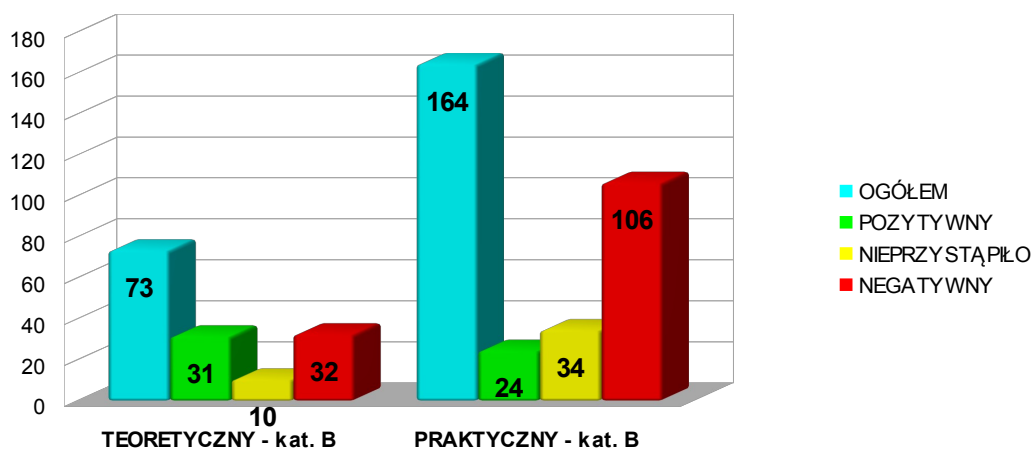
## ZESTAWIENIE ZDAWALNOŚCI w WORD

od: 2016-07-01 do: 2016-12-31

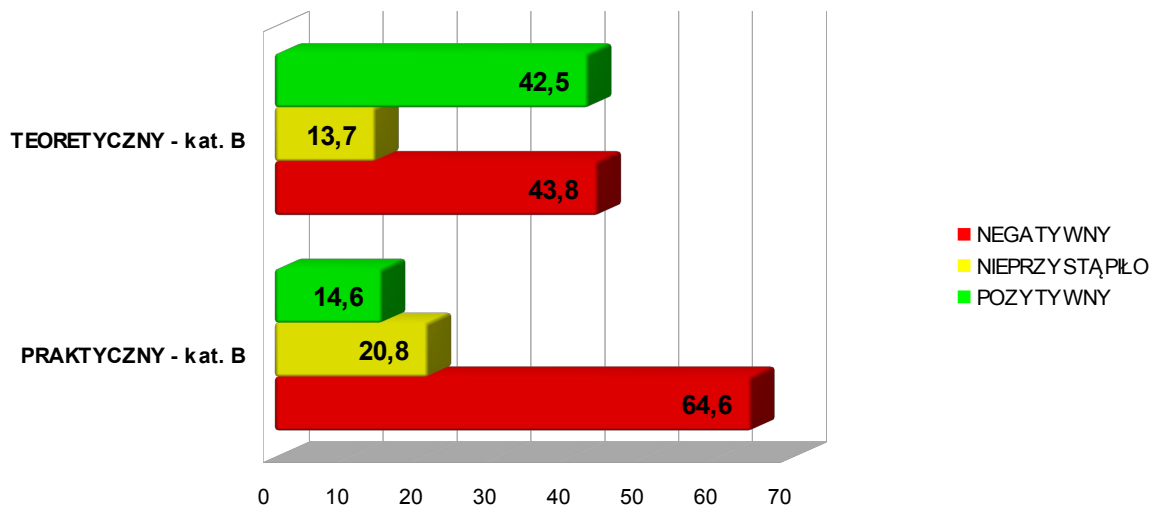
### OŚRODEK SZKOLENIA KIEROWCÓW nr: 00022802

Poz.	Kategoria	Egzamin TEORETYCZNY								Egzamin PRAKTYCZNY							
		Ogółem	POZYTYWNY		NIEPRZYSTĄPIŁO		NEGATYWNY		Ogółem	POZYTYWNY		NIEPRZYSTĄPIŁO		NEGATYWNY			
			Ogółem	%	Ogółem	%	Ogółem	%		Ogółem	%	Ogółem	%	Ogółem	%		
1.	AM	7	2	28,6%	0	0%	5	71,4%	7	1	14,3%	4	57,1%	2	28,6%		
2.	A	4	4	100%	0	0%	0	0%	11	3	27,3%	0	0%	8	72,7%		
3.	A2	0	0	0%	0	0%	0	0%	1	1	100%	0	0%	0	0%		
4.	B	73	31	42,5%	10	13,7%	32	43,8%	164	24	14,6%	34	20,8%	106	64,6%		
5.	B+E	0	0	0%	0	0%	0	0%	4	3	75%	0	0%	1	25%		
6.	C	28	11	39,3%	0	0%	17	60,7%	30	8	26,6%	11	36,7%	11	36,7%		
7.	C+E	0	0	0%	0	0%	0	0%	1	1	100%	0	0%	0	0%		
SUMA:		112	48	42,9%	10	8,9%	54	48,2%	218	41	18,8%	49	22,5%	128	58,7%		

### ZESTAWIENIE ZDAWALNOŚCI OSK (według ilości osób)



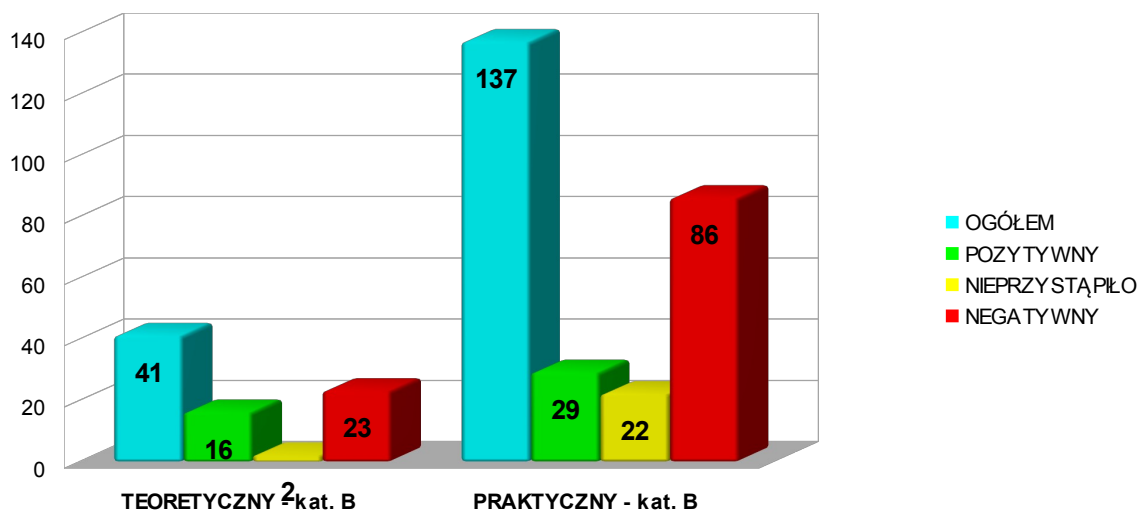
### ZESTAWIENIE ZDAWALNOŚCI OSK (wartości wyrażone w %)



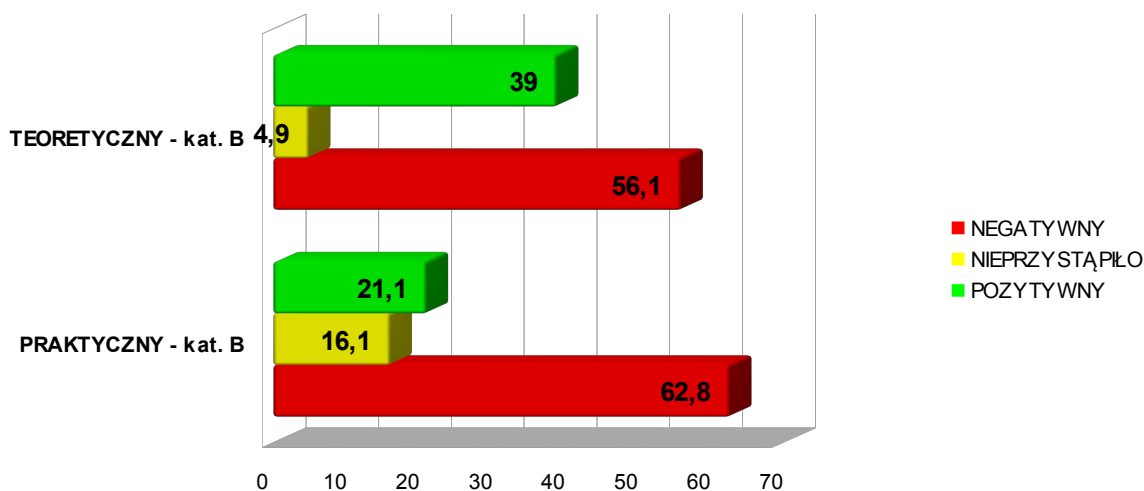
## OŚRODEK SZKOLENIA KIEROWCÓW nr: 00092802

Poz.	Kategoria	Egzamin TEORETYCZNY						Egzamin PRAKTYCZNY							
		Ogółem	POZYTYWNY		NIEPRZYSTĄPIŁO		NEGATYWNY		Ogółem	POZYTYWNY		NIEPRZYSTĄPIŁO		NEGATYWNY	
			Ogółem	%	Ogółem	%	Ogółem	%		Ogółem	%	Ogółem	%	Ogółem	%
1.	B	41	16	39%	2	4,9%	23	56,1%	137	29	21,1%	22	16,1%	86	62,8%
SUMA:		41	16	39%	2	4,9%	23	56,1%	137	29	21,1%	22	16,1%	86	62,8%

**ZESTAWIENIE ZDAWALNOŚCI OSK  
(według ilości osób)**



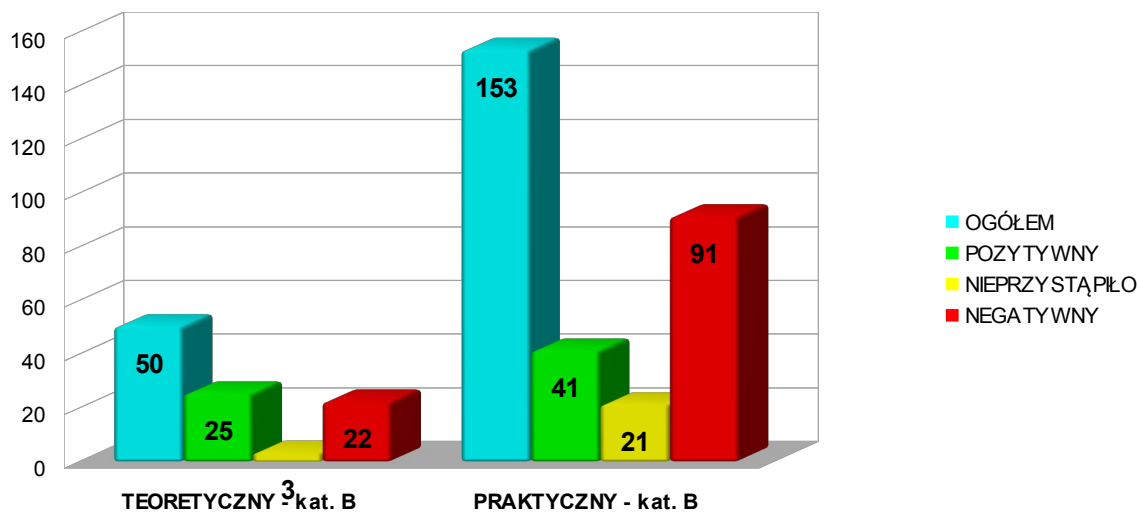
**ZESTAWIENIE ZDAWALNOŚCI OSK  
(wartości wyrażone w %)**



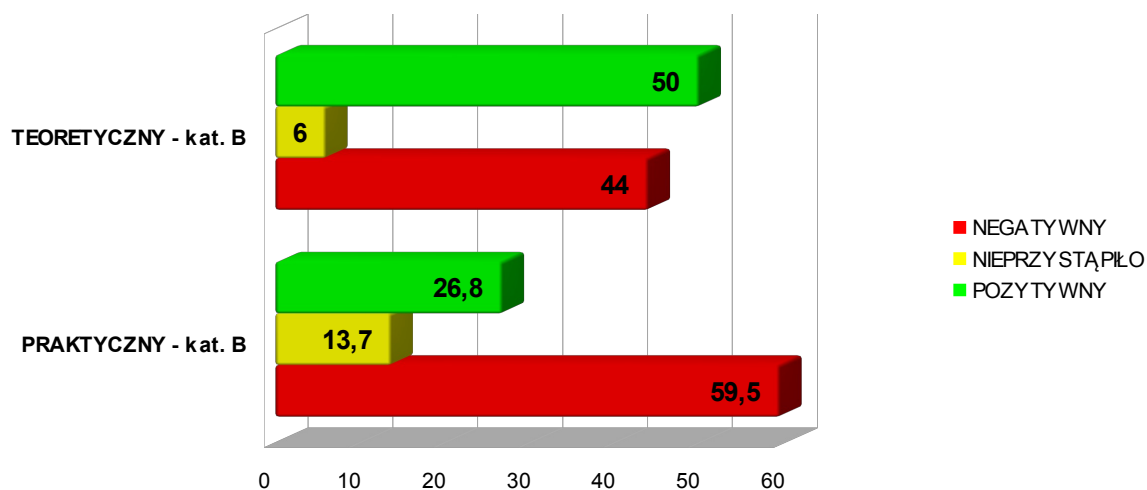
## OŚRODEK SZKOLENIA KIEROWCÓW nr: 00122802

Poz.	Kategoria	Egzamin TEORETYCZNY						Egzamin PRAKTYCZNY							
		Ogółem	POZYTYWNY		NIEPRZYSTĄPIŁO		NEGATYWNY		Ogółem	POZYTYWNY		NIEPRZYSTĄPIŁO		NEGATYWNY	
			Ogółem	%	Ogółem	%	Ogółem	%		Ogółem	%	Ogółem	%	Ogółem	%
1.	B	50	25	50%	3	6%	22	44%	153	41	26,8%	21	13,7%	91	59,5%
SUMA:		50	25	50%	3	6%	22	44%	153	41	26,8%	21	13,7%	91	59,5%

**ZESTAWIENIE ZDAWALNOŚCI OSK**  
(według ilości osób)



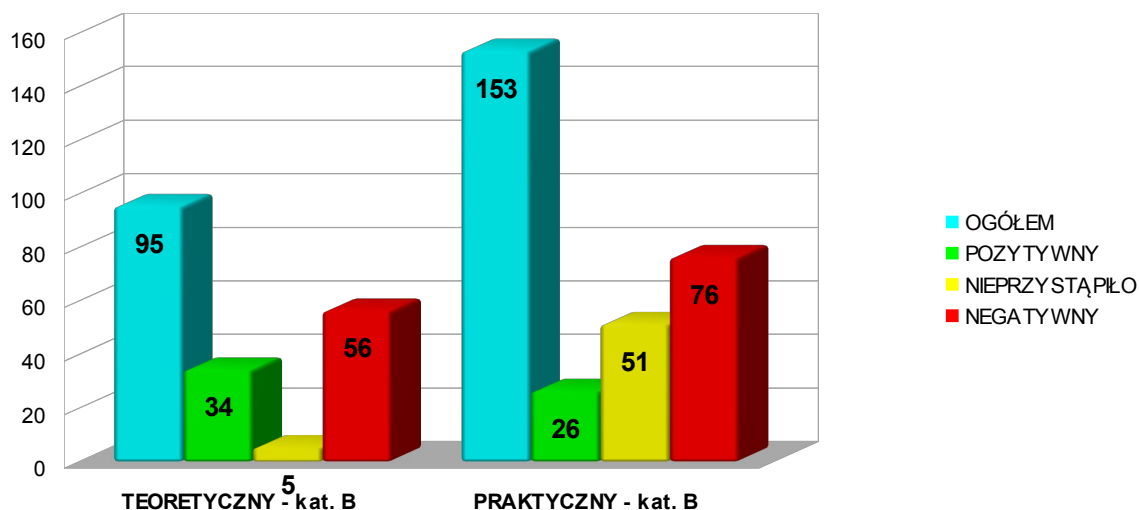
**ZESTAWIENIE ZDAWALNOŚCI OSK**  
(wartości wyrażone w %)



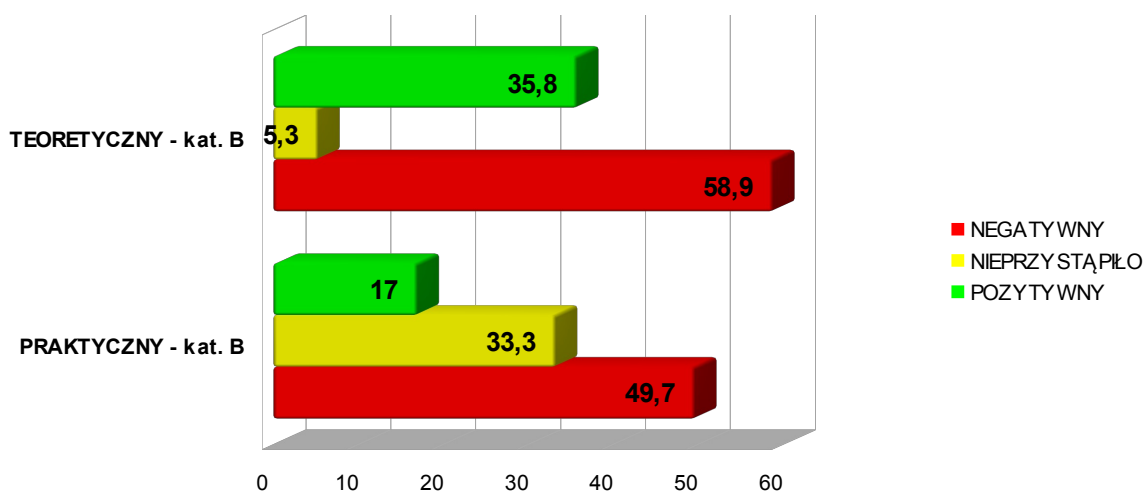
## OŚRODEK SZKOLENIA KIEROWCÓW nr: 00132802

Poz.	Kategoria	Egzamin TEORETYCZNY						Egzamin PRAKTYCZNY							
		Ogółem	POZYTYWNY		NIEPRZYSTĄPIŁO		NEGATYWNY		Ogółem	POZYTYWNY		NIEPRZYSTĄPIŁO		NEGATYWNY	
			Ogółem	%	Ogółem	%	Ogółem	%		Ogółem	%	Ogółem	%	Ogółem	%
1.	B	95	34	35,8%	5	5,3%	56	58,9%	153	26	17%	51	33,3%	76	49,7%
SUMA:		95	34	35,8%	5	5,3%	56	58,9%	153	26	17%	51	33,3%	76	49,7%

ZESTAWIENIE ZDAWALNOŚCI OSK  
(według ilości osób)



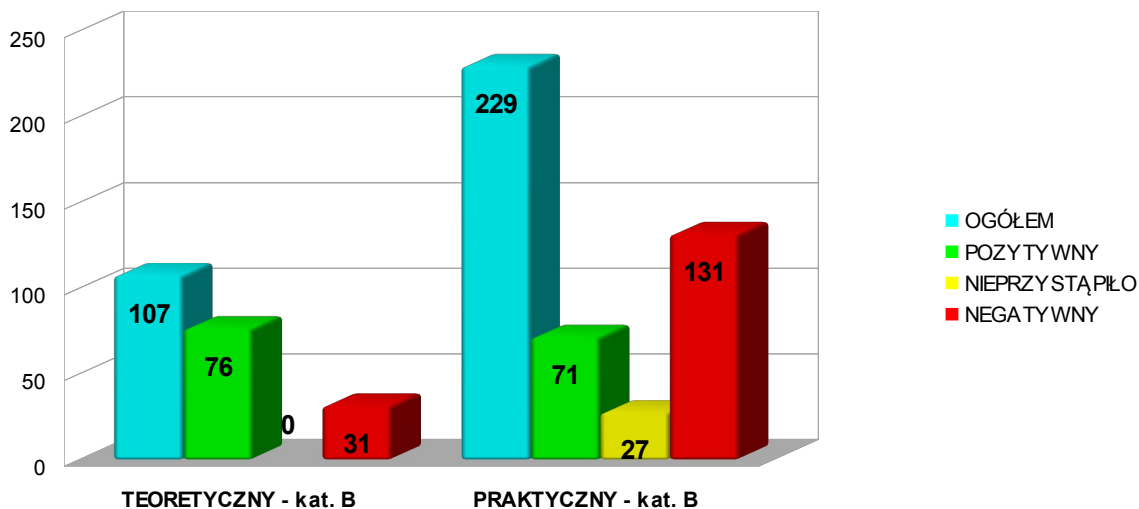
ZESTAWIENIE ZDAWALNOŚCI OSK  
(wartości wyrażone w %)



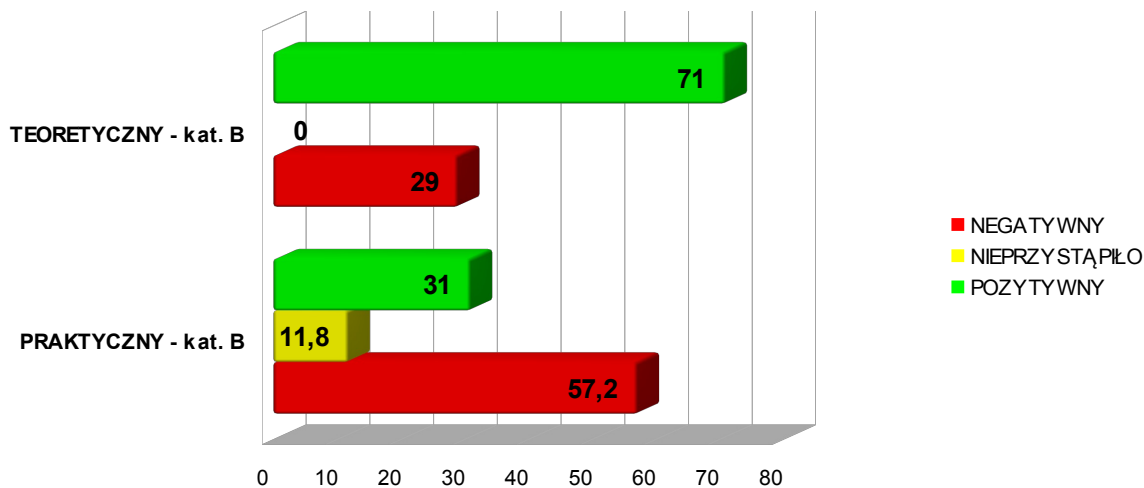
**OŚRODEK SZKOLENIA KIEROWCÓW nr: 00152802**

Poz.	Kategoria	Egzamin TEORETYCZNY						Egzamin PRAKTYCZNY							
		Ogółem	POZYTYWNY		NIEPRZYSTĄPIŁO		NEGATYWNY		Ogółem	POZYTYWNY		NIEPRZYSTĄPIŁO		NEGATYWNY	
			Ogółem	%	Ogółem	%	Ogółem	%		Ogółem	%	Ogółem	%	Ogółem	%
1.	B	107	76	71%	0	0%	31	29%	229	71	31%	27	11,8%	131	57,2%
SUMA:		107	76	71%	0	0%	31	29%	229	71	31%	27	11,8%	131	57,2%

**ZESTAWIENIE ZDAWALNOŚCI OSK  
(według ilości osób)**



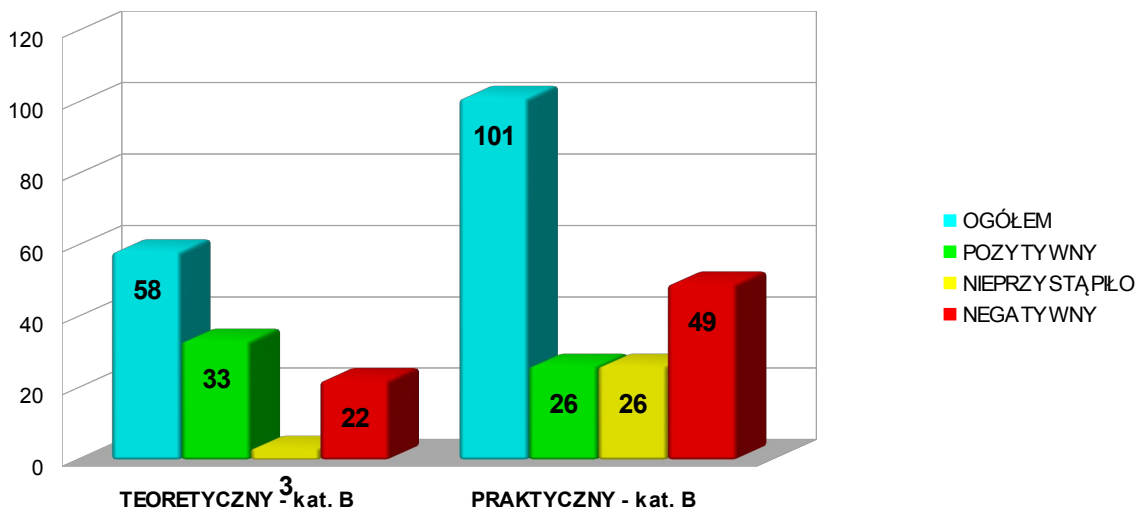
**ZESTAWIENIE ZDAWALNOŚCI OSK  
(wartości wyrażone w %)**



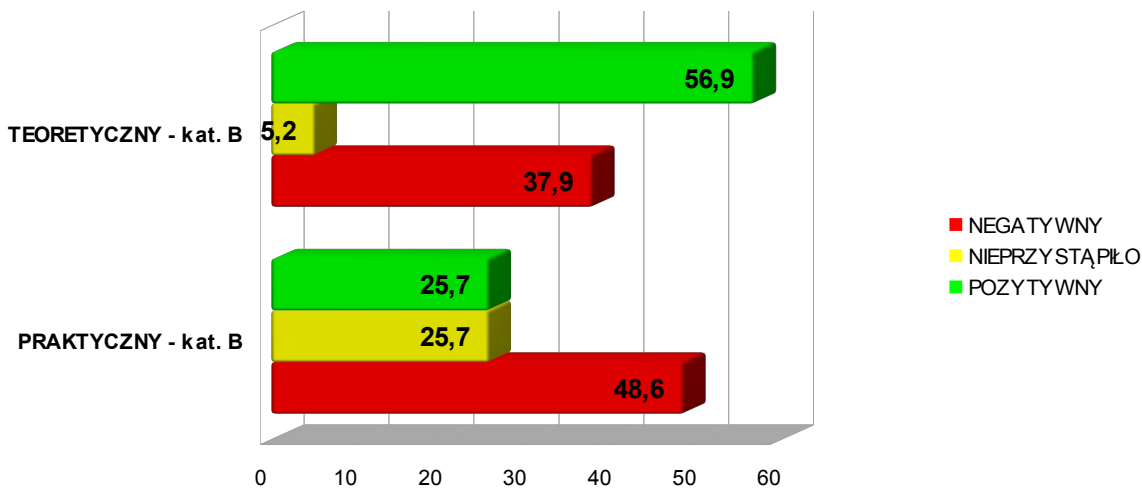
## OŚRODEK SZKOLENIA KIEROWCÓW nr: 00162802

Poz.	Kategoria	Egzamin TEORETYCZNY						Egzamin PRAKTYCZNY							
		Ogółem	POZYTYWNY		NIEPRZYSTĄPIŁO		NEGATYWNY		Ogółem	POZYTYWNY		NIEPRZYSTĄPIŁO		NEGATYWNY	
			Ogółem	%	Ogółem	%	Ogółem	%		Ogółem	%	Ogółem	%	Ogółem	%
1.	B	58	33	56,9%	3	5,2%	22	37,9%	101	26	25,7%	26	25,7%	49	48,6%
SUMA:		58	33	56,9%	3	5,2%	22	37,9%	101	26	25,7%	26	25,7%	49	48,6%

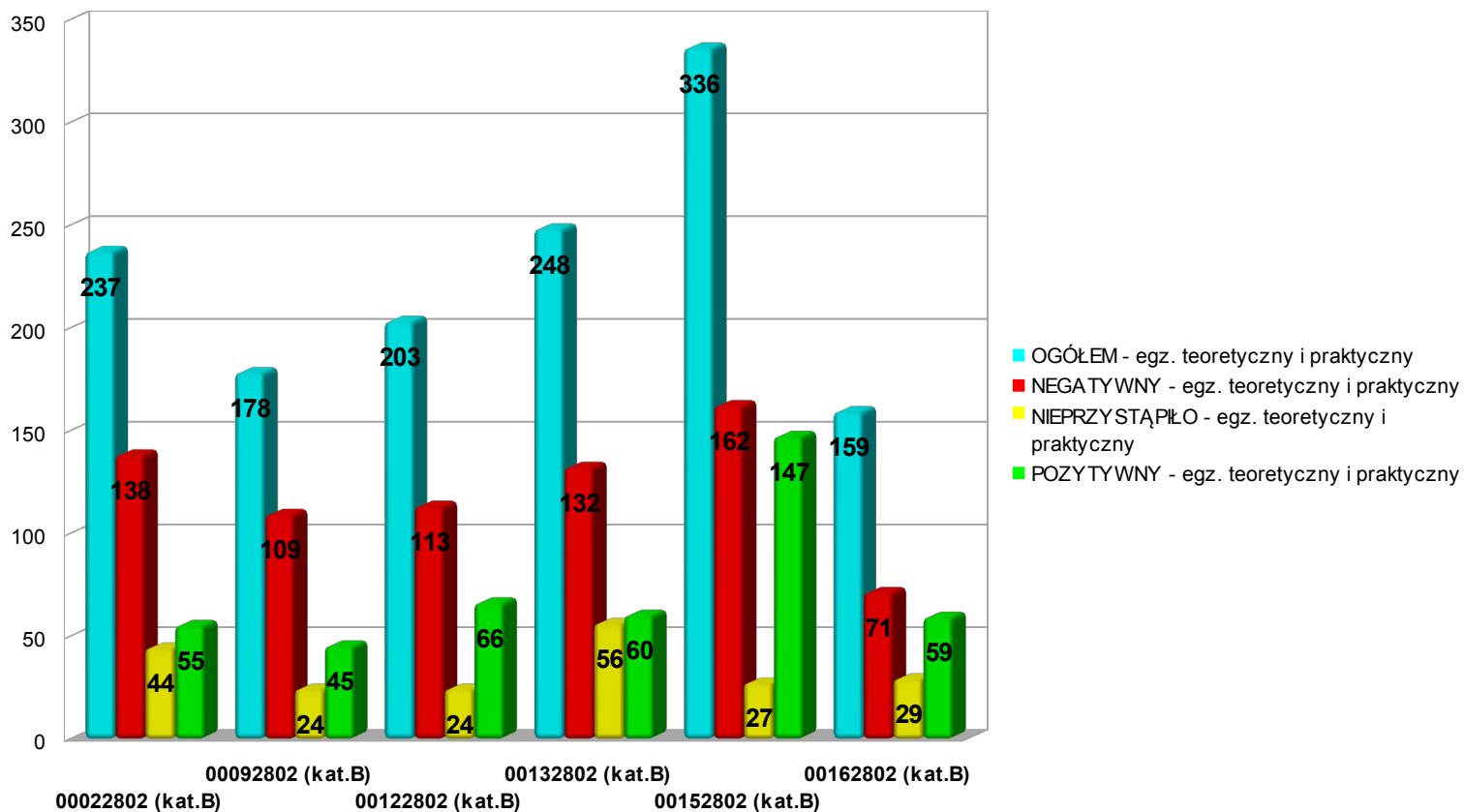
**ZESTAWIENIE ZDAWALNOŚCI OSK**  
(według ilości osób)



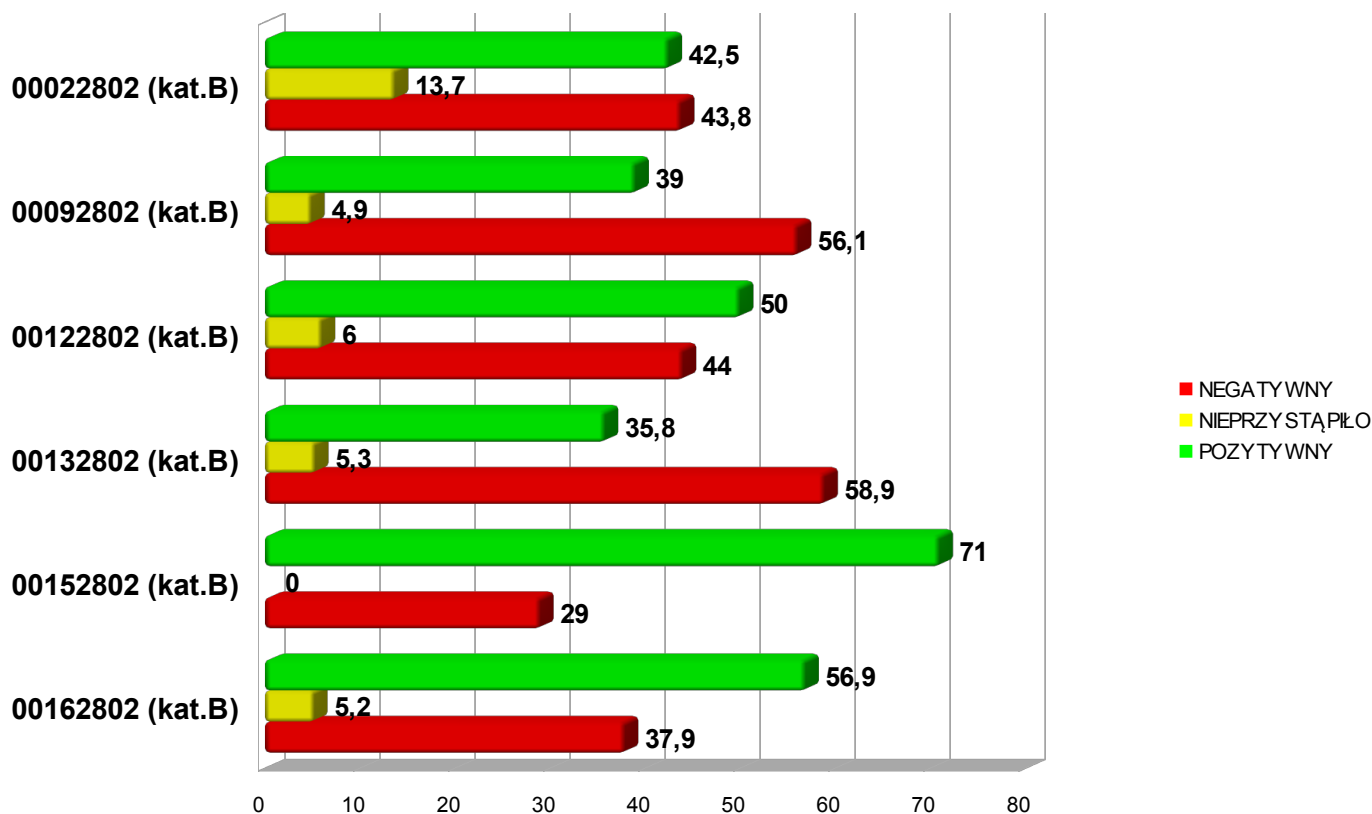
**ZESTAWIENIE ZDAWALNOŚCI OSK**  
(wartości wyrażone w %)



## PORÓWNANIE ZDAWALNOŚCI OŚRODKÓW SZKOLENIA KIEROWCÓW (według ilości osób)

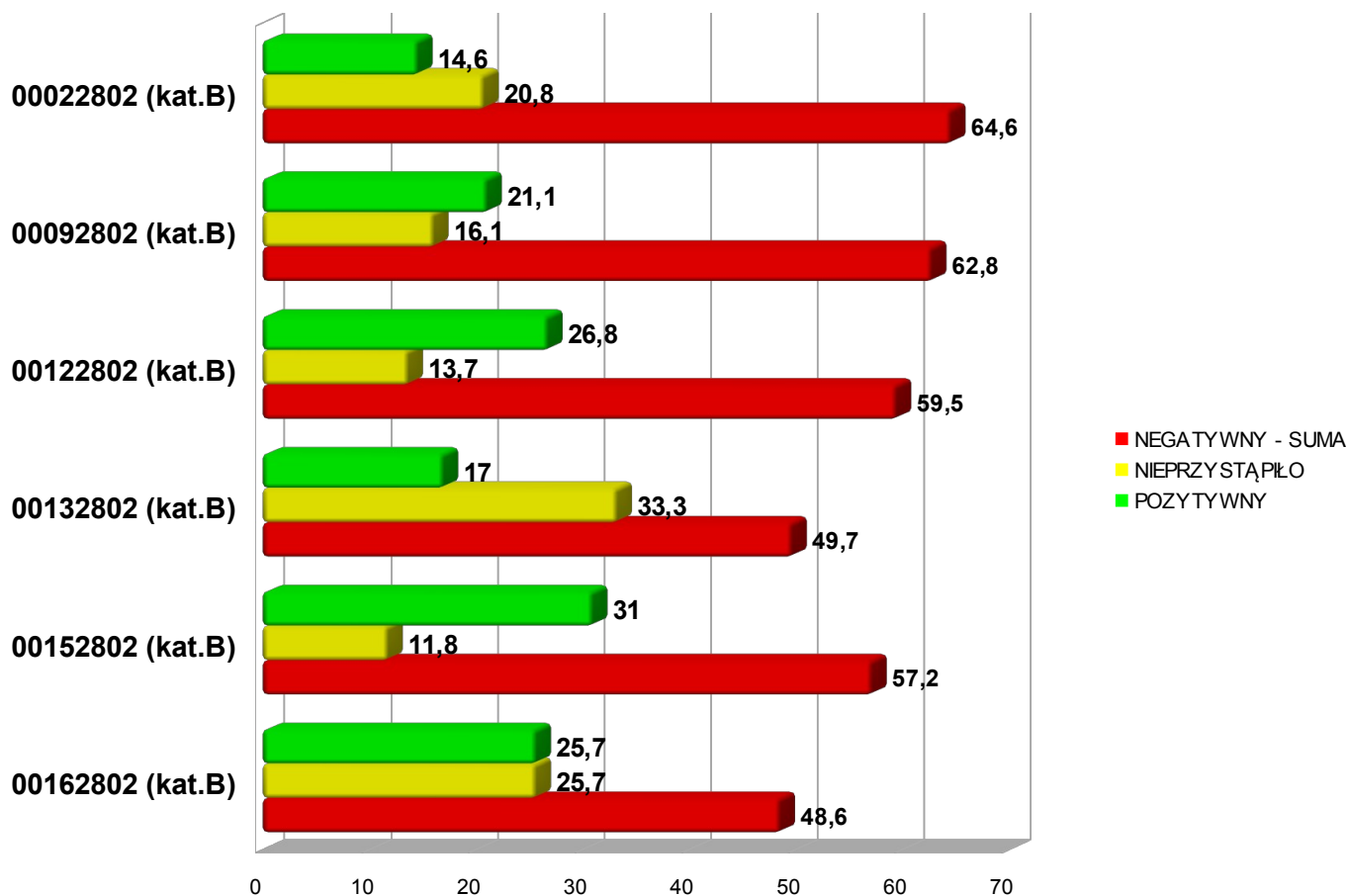


## PORÓWNANIE ZDAWALNOŚCI OŚRODKÓW SZKOLENIA KIEROWCÓW EGZAMIN TEORETYCZNY – wartości wyrażone w %



## PORÓWNANIE ZDAWALNOŚCI OŚRODKÓW SZKOLENIA KIEROWCÓW

EGZAMIN PRAKTYCZNY – wartości wyrażone w %



### WYKAZ OŚRODKÓW SZKOLENIA KIEROWCÓW DZIAŁAJĄCYCH NA TERENIE POWIATU BRANIEWSKIEGO

L.p.	Nazwa Ośrodka Szkolenia Kierowców	Adres OSK	Numer ośrodka
1.	Ośrodek Szkolenia Kierowców – Filipek Henryk	14-500 Braniewo, ul. Brzozowa 23	<b>00022802</b>
2.	Ośrodek Szkolenia Kierowców „LEKCJA” s.c., J. Bartków, T. Barycki (zamknięty 30.06.2016 r.)	14-500 Braniewo, ul. Armii Krajowej 2A	<b>00092802</b>
3.	Centrum Edukacji - Władysław Bagan	14-520 Pieniężno, ul. Generalska 16	<b>00122802</b>
4.	Auto Szkoła SPEED - Rafał Orzechowski	14-500 Braniewo, ul. Elbląska 29 B	<b>00132802</b>
5.	Ośrodek Szkolenia Kierowców Pietrzak&Nowak s.c	14-500 Braniewo, ul. Kościuszki 70	<b>00152802</b>
6.	Ośrodek Szkolenia Kierowców „LEKCJA” J. Bartków	14-500 Braniewo, ul. Armii Krajowej 2A	<b>00162802</b>



**WYNIKI ANALIZY STATYSTYCZNEJ  
W ZAKRESIE LICZBY UWZGLĘDNIONYCH SKARG  
ZŁOŻONYCH NA DANY OŚRODEK SZKOLENIA KIEROWCÓW W II CZĘŚCI 2016 r.**

L.p.	Nazwa Ośrodka Szkolenia Kierowców	Numer ośrodka	Ilość skarg
1.	Ośrodek Szkolenia Kierowców – Filipek Henryk	00022802	0
2.	Ośrodek Szkolenia Kierowców „LEKCJA” s.c., J. Bartków, T. Barycki	00092802	0
3.	Centrum Edukacji - Władysław Bagan	00122802	0
4.	Auto Szkoła SPEED - Rafał Orzechowski	00132802	0
5.	Ośrodek Szkolenia Kierowców Pietrzak&Nowak s.c	00152802	0
6.	Ośrodek Szkolenia Kierowców „LEKCJA” J. Bartków	00162802	0

**Źródło:** Opracowano na podstawie danych Wojewódzkich Ośrodków Ruchu Drogowego.

**Sporządził:**  
Piotr Gajowniczek  
Gł. Specjalista  
Wydział Komunikacji i Transportu