

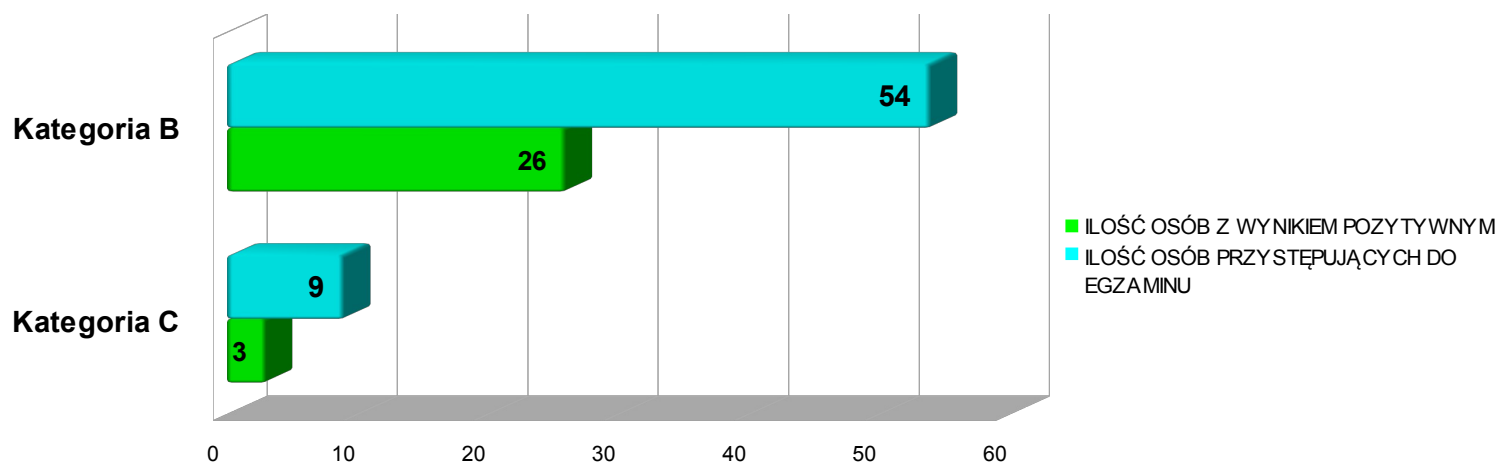
ZESTAWIENIE WYNIKÓW EGZAMINÓW w WORD

od: 2018-01-01 do: 2017-06-30

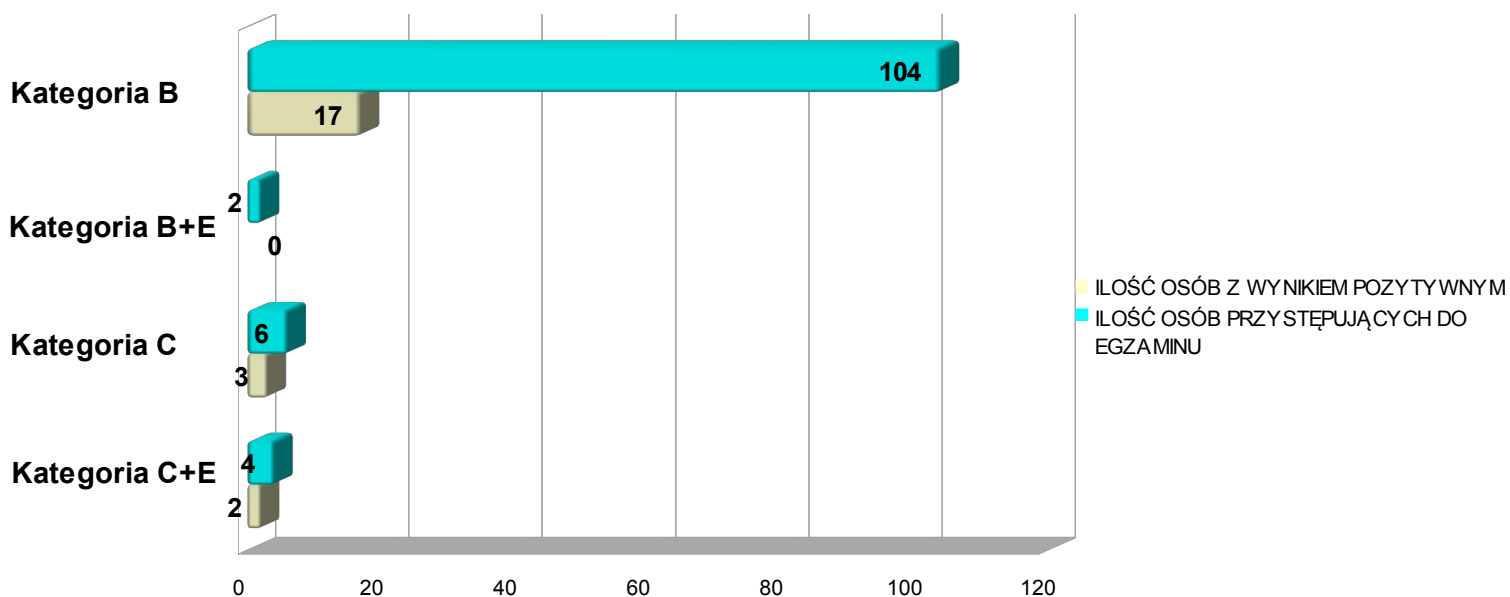
OŚRODEK SZKOLENIA KIEROWCÓW nr: 00022802

Poz.	Kategoria	Egzamin TEORETYCZNY			Egzamin PRAKTYCZNY		
		Liczba egzaminów (ogółem)	WYNIK POZYTYWNY		Liczba egzaminów (ogółem)	WYNIK POZYTYWNY	
			Ilość osób z wynikiem pozytywnym	%		Ilość osób z wynikiem pozytywnym	%
1.	B	54	26	48,1%	104	17	16,3%
2.	B+E	-	-	-	2	0	0
3.	C	9	3	33,3%	6	3	50,0%
4.	C+E	-	-	-	4	2	50,0%
ŁĄCZNIE:		63	29	46,0%	116	22	18,9%

ZESTAWIENIE WYNIKÓW OSK (egzamin teoretyczny)



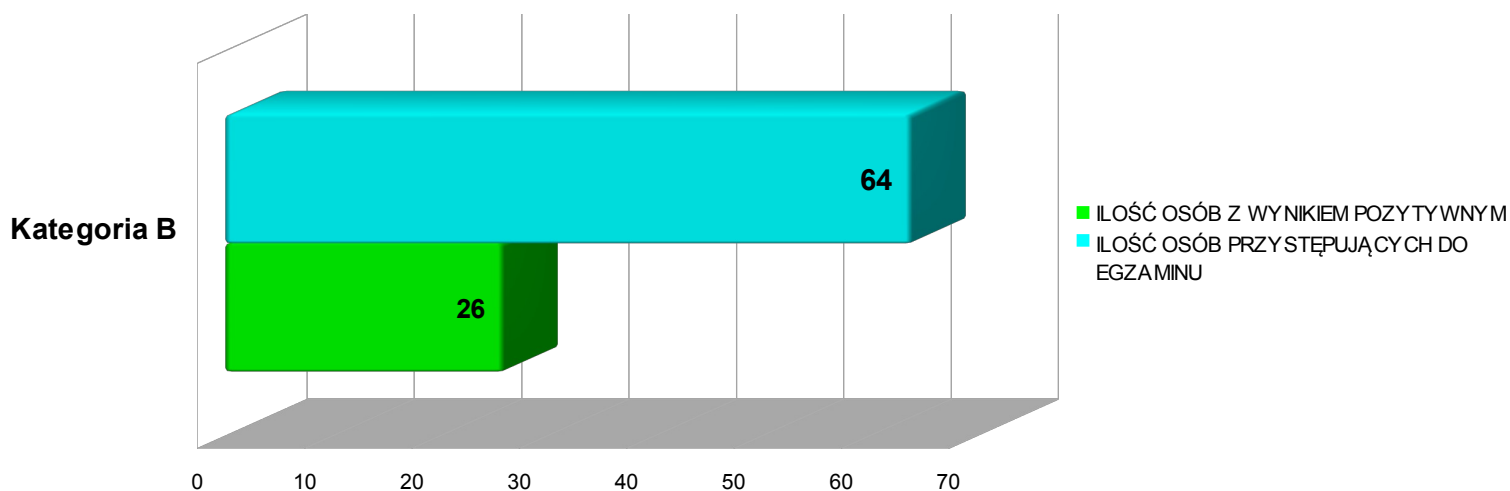
ZESTAWIENIE WYNIKÓW OSK (egzamin praktyczny)



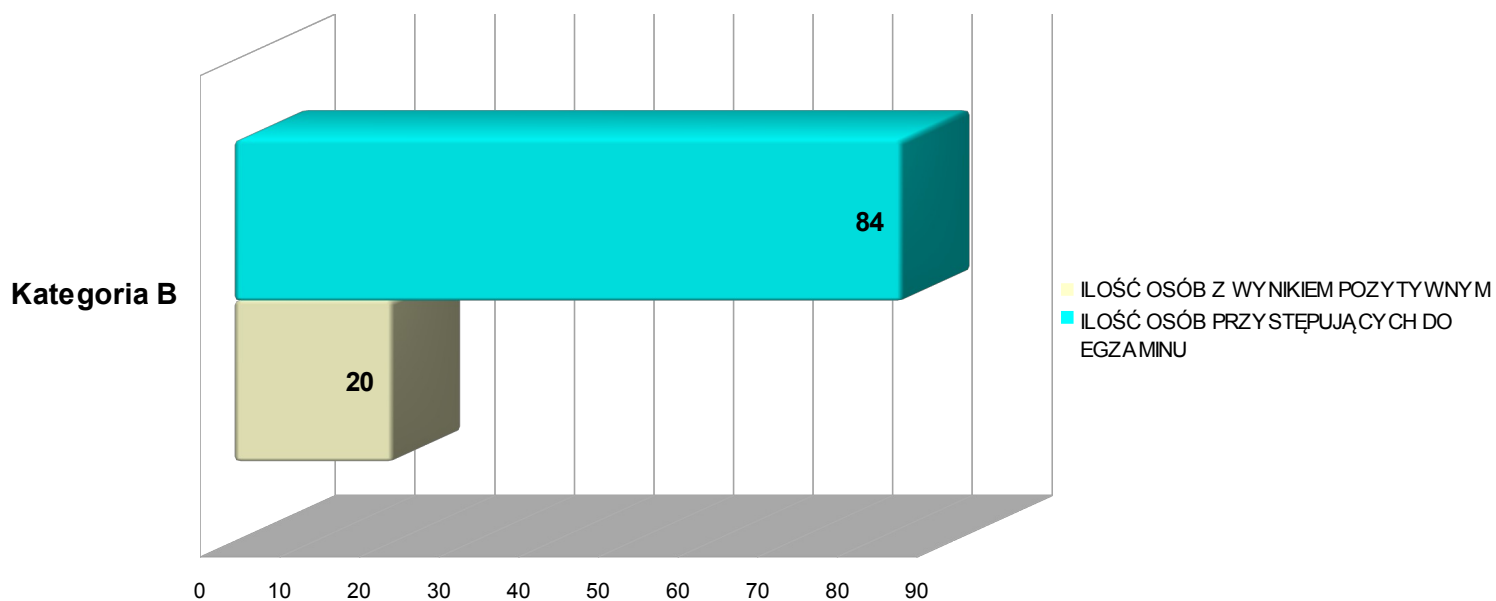
OŚRODEK SZKOLENIA KIEROWCÓW nr: 00132802

Poz.	Kategoria	Egzamin TEORETYCZNY			Egzamin PRAKTYCZNY		
		Liczba egzaminów (ogółem)	WYNIK POZYTYWNY		Liczba egzaminów (ogółem)	WYNIK POZYTYWNY	
			Ilość osób z wynikiem pozytywnym	%		Ilość osób z wynikiem pozytywnym	%
1.	B	64	26	40,6%	84	20	23,8%
ŁĄCZNIE:		64	26	40,6%	84	20	23,8%

**ZESTAWIENIE WYNIKÓW OSK
(egzamin teoretyczny)**



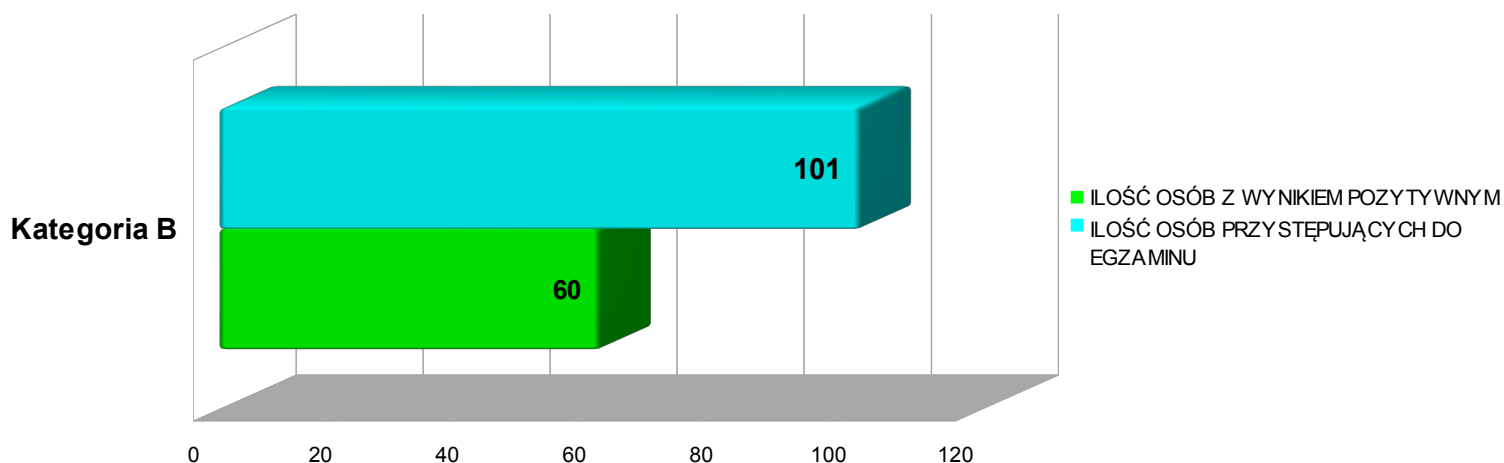
**ZESTAWIENIE WYNIKÓW OSK
(egzamin praktyczny)**



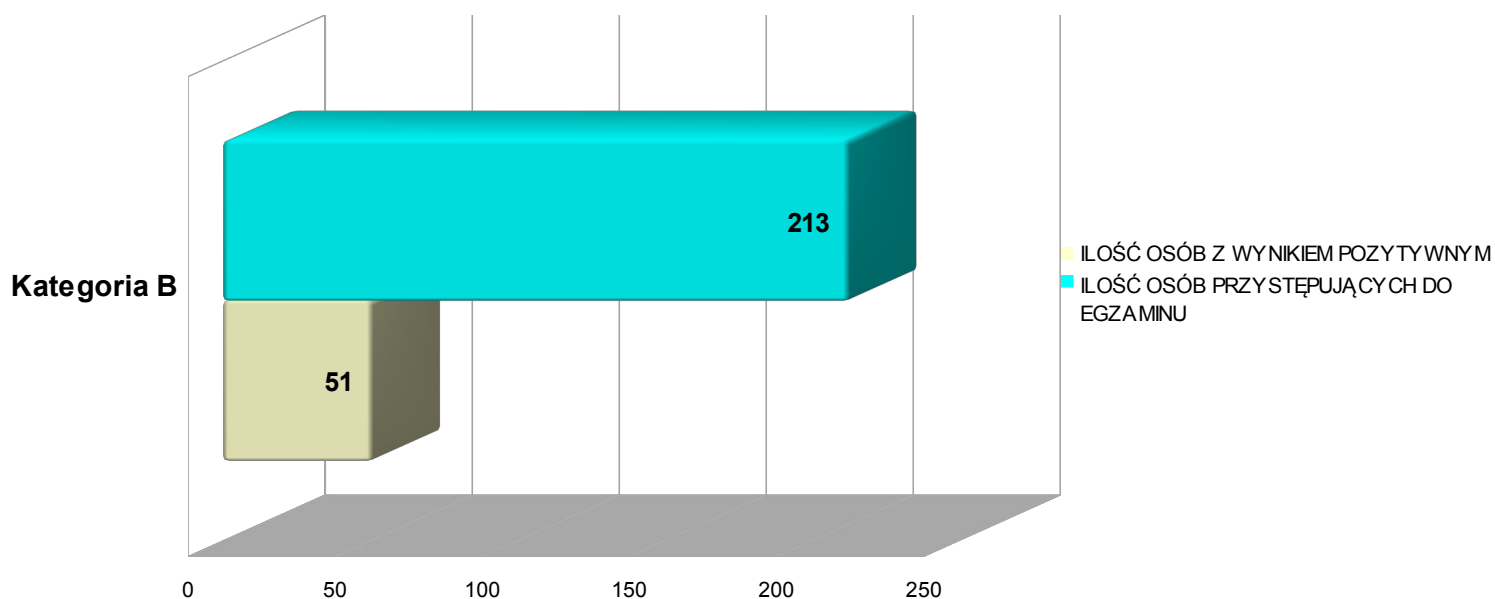
OŚRODEK SZKOLENIA KIEROWCÓW nr: 00152802

Poz.	Kategoria	Egzamin TEORETYCZNY			Egzamin PRAKTYCZNY		
		Liczba egzaminów (ogółem)	WYNIK POZYTYWNY		Liczba egzaminów (ogółem)	WYNIK POZYTYWNY	
			Ilość osób z wynikiem pozytywnym	%		Ilość osób z wynikiem pozytywnym	%
1.	B	101	60	59,4%	213	51	23,9%
ŁĄCZNIE:		101	60	59,4%	213	51	23,9%

**ZESTAWIENIE WYNIKÓW OSK
(egzamin teoretyczny)**



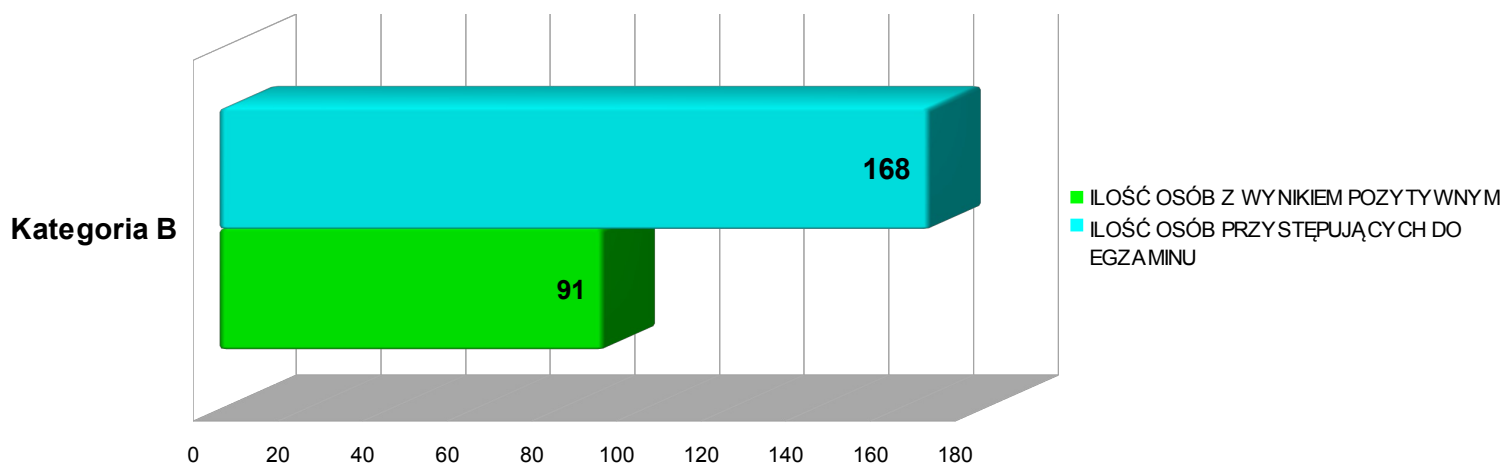
**ZESTAWIENIE WYNIKÓW OSK
(egzamin praktyczny)**



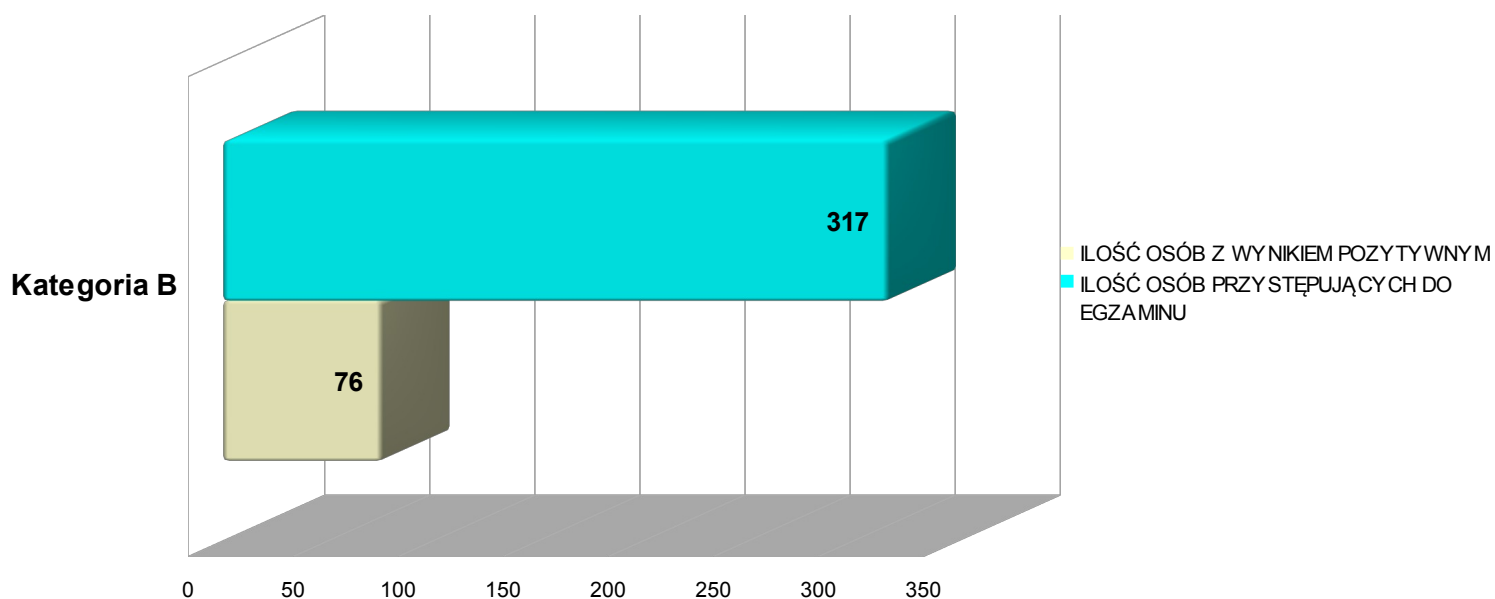
OŚRODEK SZKOLENIA KIEROWCÓW nr: 00162802

Poz.	Kategoria	Egzamin TEORETYCZNY			Egzamin PRAKTYCZNY		
		Liczba egzaminów (ogółem)	WYNIK POZYTYWNY		Liczba egzaminów (ogółem)	WYNIK POZYTYWNY	
			Ilość osób z wynikiem pozytywnym	%		Ilość osób z wynikiem pozytywnym	%
1.	B	168	91	51,2%	317	76	23,9%
ŁĄCZNIE:		168	91	51,2%	317	76	23,9%

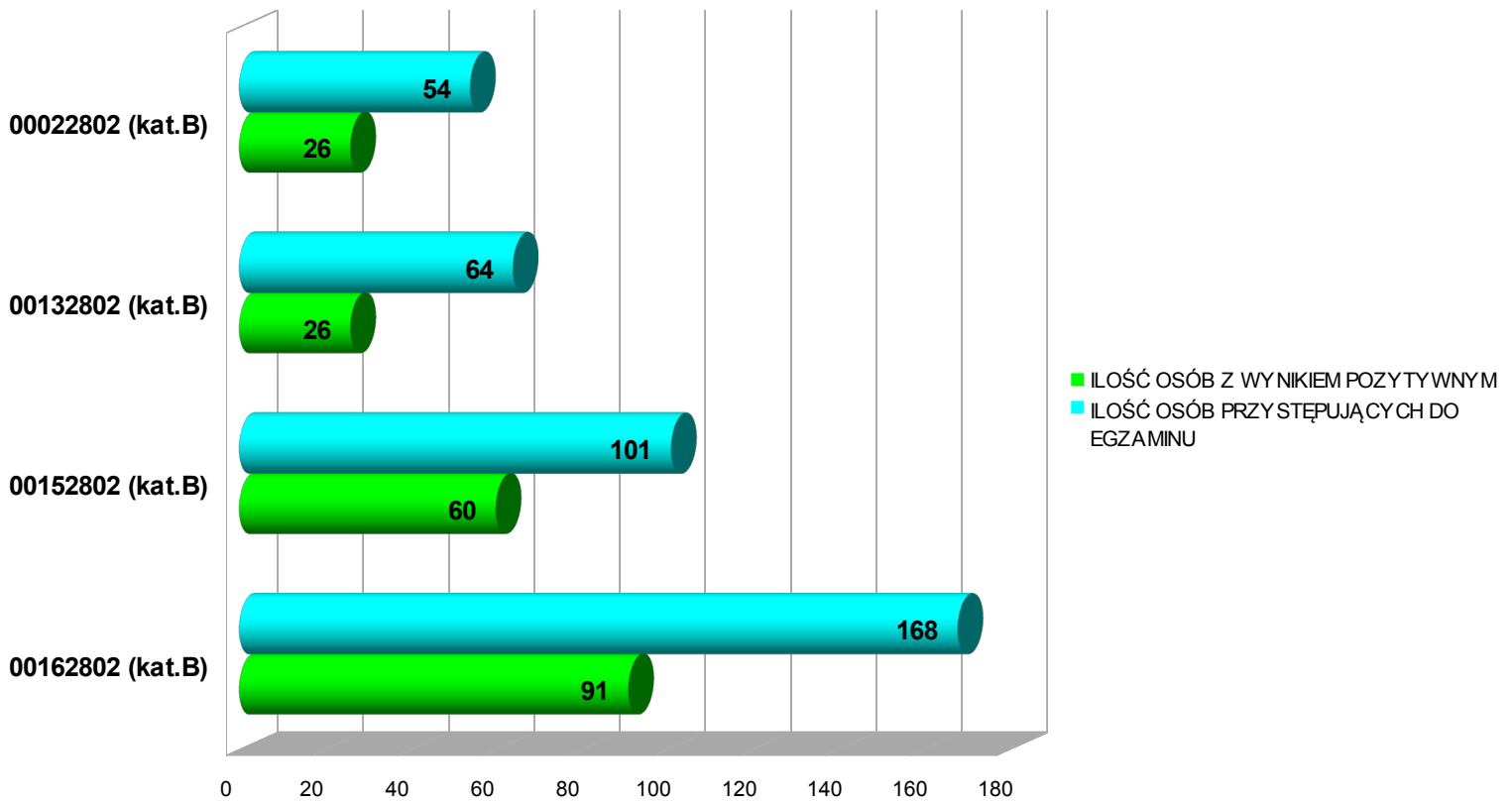
**ZESTAWIENIE WYNIKÓW OSK
(egzamin teoretyczny)**



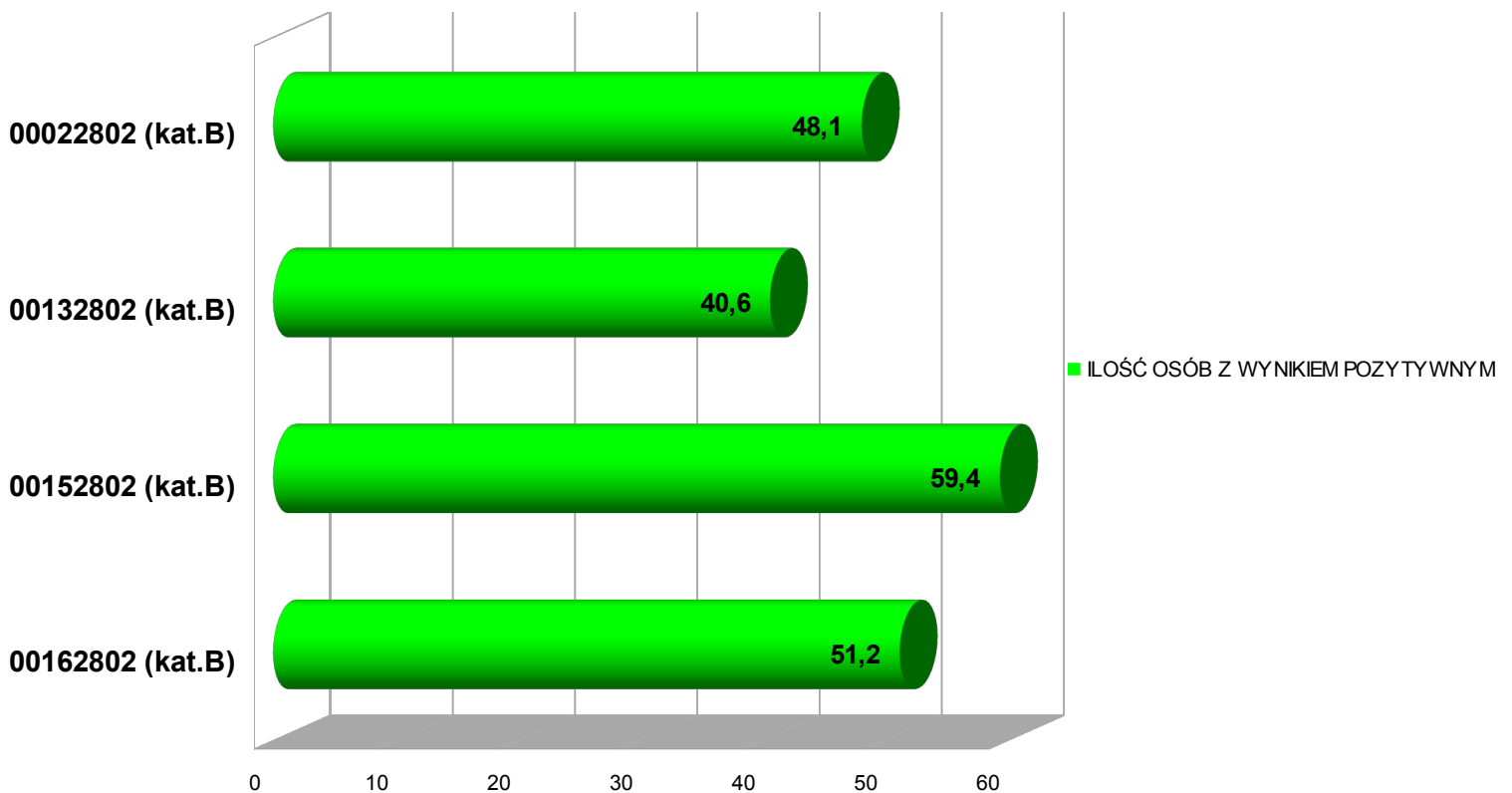
**ZESTAWIENIE WYNIKÓW OSK
(egzamin praktyczny)**



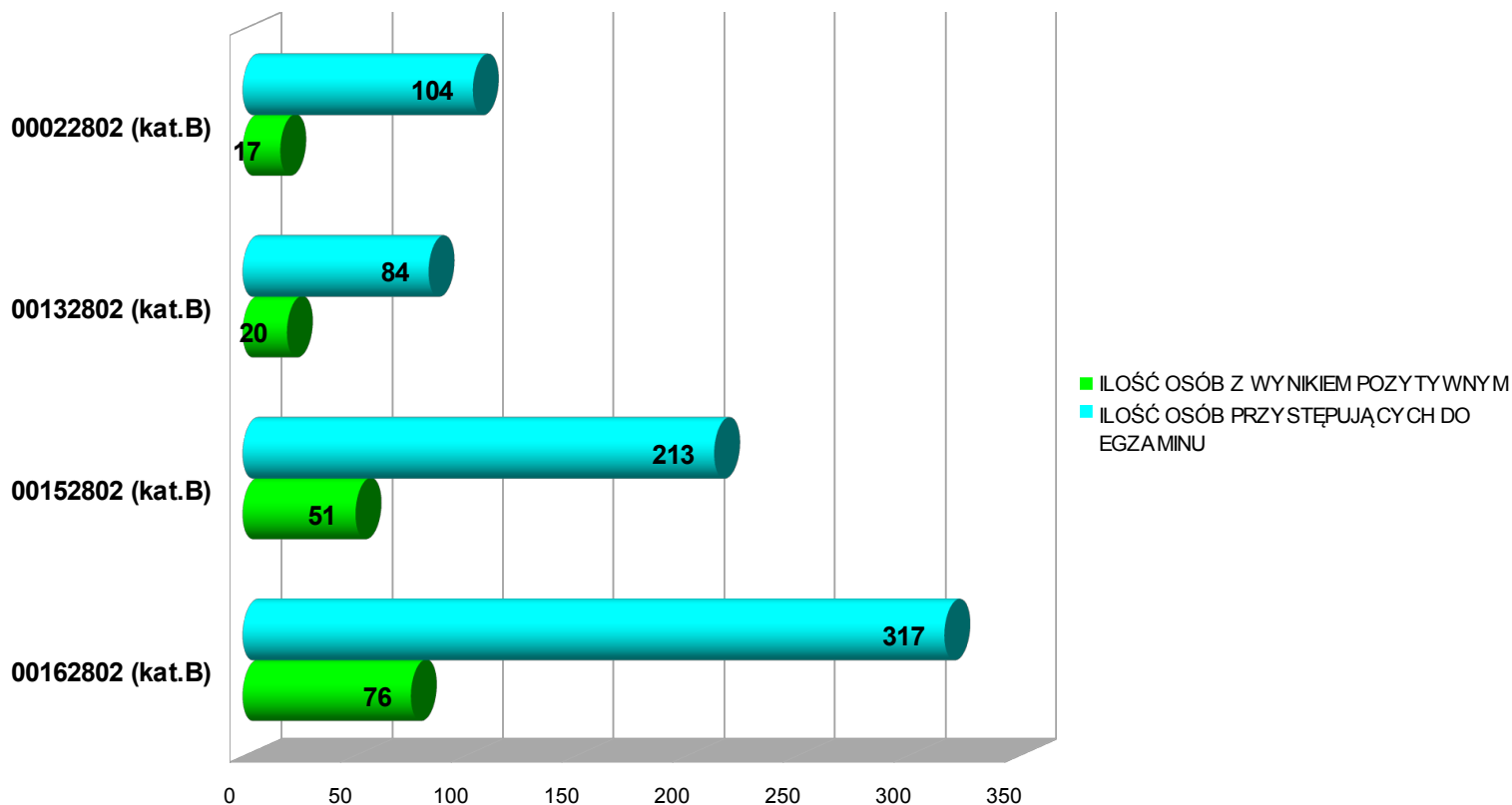
PORÓWNANIE WYNIKÓW OŚRODKÓW SZKOLENIA KIEROWCÓW (egzamin teoretyczny)



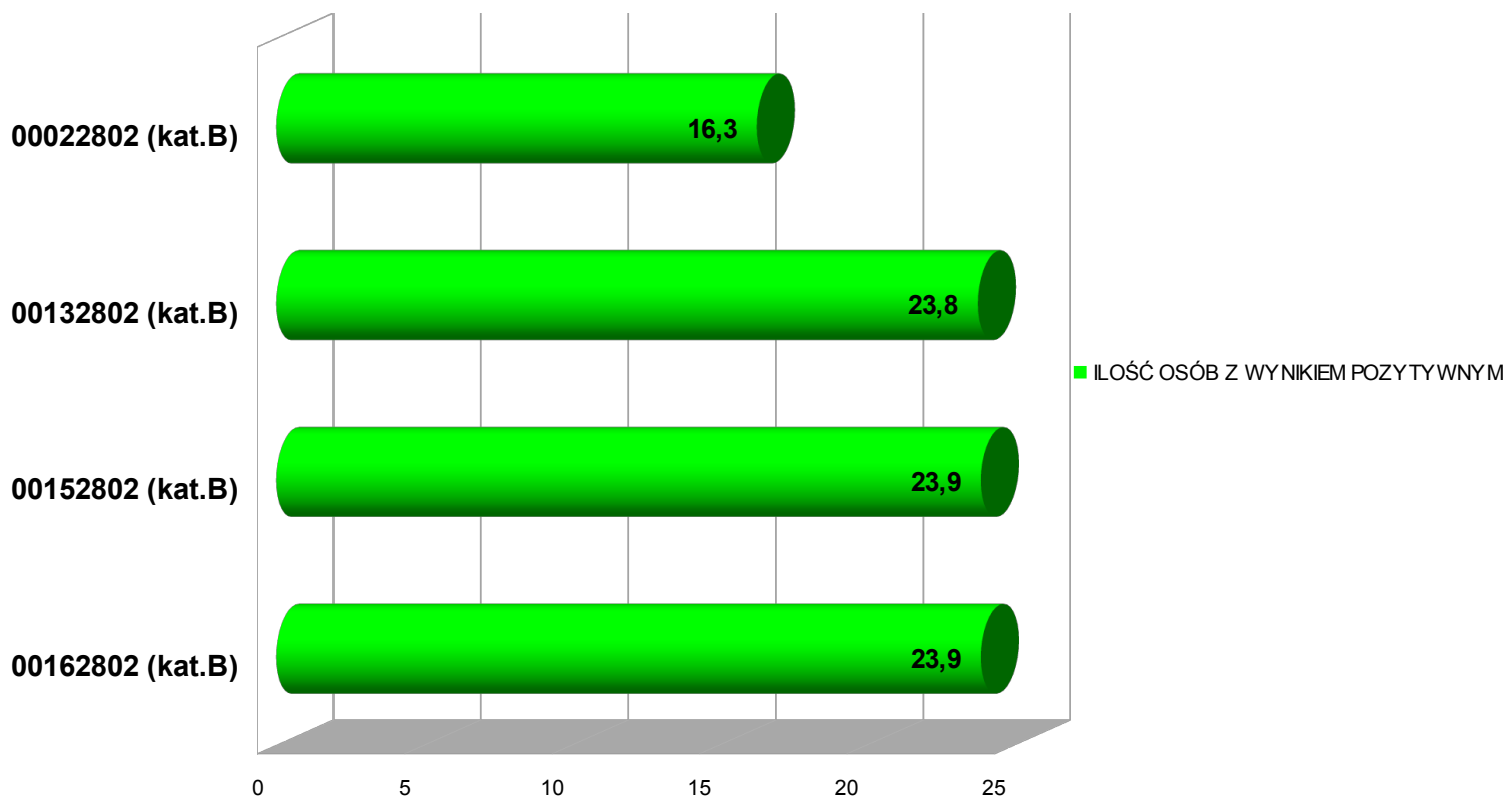
PORÓWNANIE WYNIKÓW OŚRODKÓW SZKOLENIA KIEROWCÓW (egzamin teoretyczny - wartości wyrażone w %)



PORÓWNANIE WYNIKÓW OŚRODKÓW SZKOLENIA KIEROWCÓW (egzamin praktyczny)



PORÓWNANIE WYNIKÓW OŚRODKÓW SZKOLENIA KIEROWCÓW (egzamin praktyczny - wartości wyrażone w %)



**WYKAZ OŚRODKÓW SZKOLENIA KIEROWCÓW
DZIAŁAJĄCYCH NA TERENIE POWIATU BRANIEWSKIEGO**

L.p.	Nazwa Ośrodka Szkolenia Kierowców	Adres OSK	Numer ośrodka
1.	Ośrodek Szkolenia Kierowców – Filipek Henryk	14-500 Braniewo, ul. Brzozowa 23	00022802
2.	Auto Szkoła SPEED - Rafał Orzechowski	14-500 Braniewo, ul. Elbląska 29 B	00132802
3.	Ośrodek Szkolenia Kierowców Pietrzak&Nowak s.c	14-500 Braniewo, ul. Kościuszki 70	00152802
4.	Ośrodek Szkolenia Kierowców „LEKCJA” J. Bartków	14-500 Braniewo, ul. Armii Krajowej 2A	00162802

**WYNIKI ANALIZY STATYSTYCZNEJ
W ZAKRESIE LICZBY UWZGLĘDNIONYCH SKARG
ZŁOŻONYCH NA DANY OŚRODEK SZKOLENIA KIEROWCÓW W I CZĘŚCI 2018 r.**

L.p.	Nazwa Ośrodka Szkolenia Kierowców	Numer ośrodka	Ilość skarg
1.	Ośrodek Szkolenia Kierowców – Filipek Henryk	00022802	0
2.	Auto Szkoła SPEED - Rafał Orzechowski	00132802	0
3.	Ośrodek Szkolenia Kierowców Pietrzak&Nowak s.c	00152802	0
4.	Ośrodek Szkolenia Kierowców „LEKCJA” J. Bartków	00162802	0

Źródło: Opracowano na podstawie danych Wojewódzkich Ośrodków Ruchu Drogowego.

Sporządził:
Piotr Gajowniczek
Gł. Specjalista
Wydział Komunikacji i Transportu