

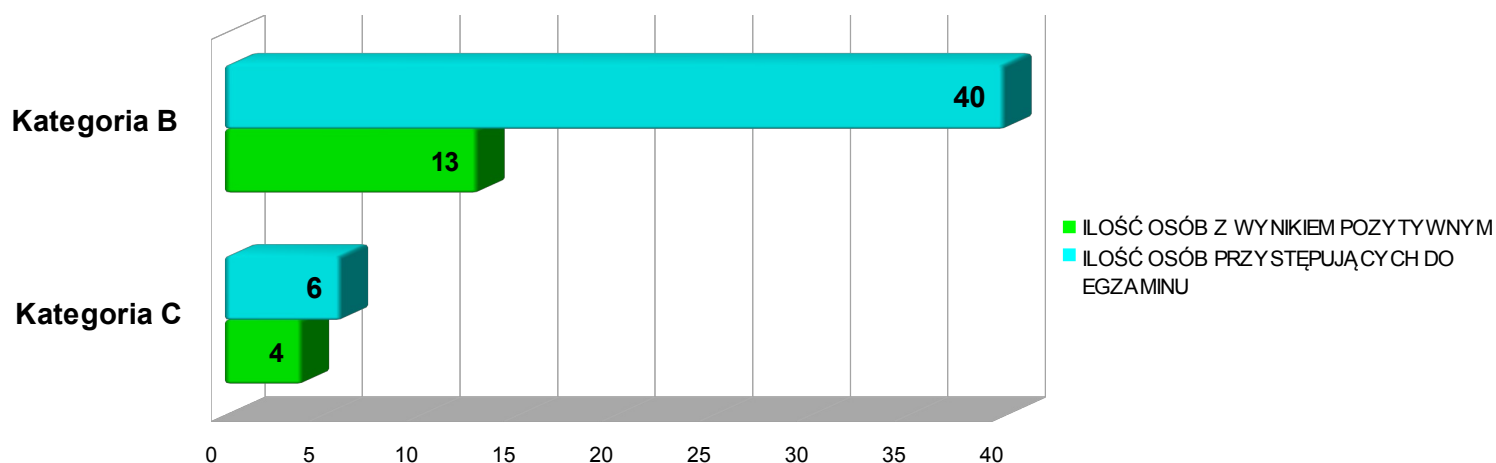
ZESTAWIENIE WYNIKÓW EGZAMINÓW w WORD

od: 2018-07-01 do: 2018-12-31

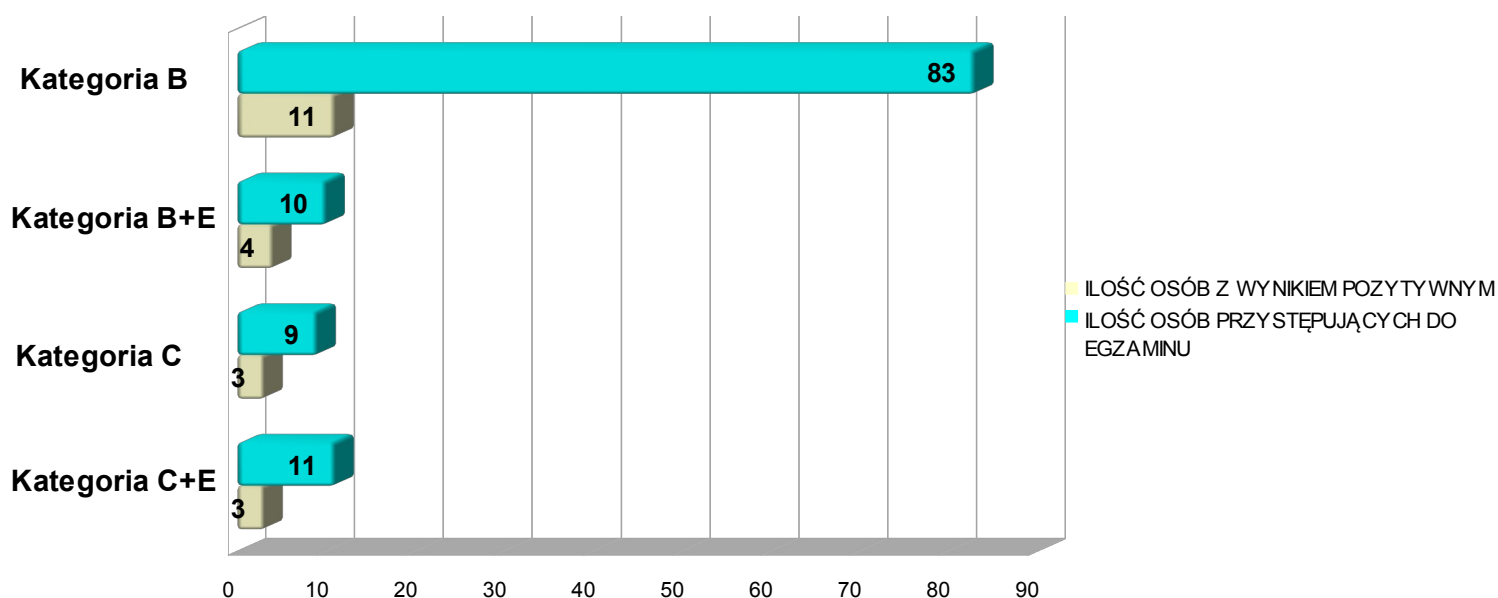
OŚRODEK SZKOLENIA KIEROWCÓW nr: 00022802

Poz.	Kategoria	Egzamin TEORETYCZNY			Egzamin PRAKTYCZNY		
		Liczba egzaminów (ogółem)	WYNIK POZYTYWNY		Liczba egzaminów (ogółem)	WYNIK POZYTYWNY	
			Ilość osób z wynikiem pozytywnym	%		Ilość osób z wynikiem pozytywnym	%
1.	A	0	0	0	0	0	0
2.	A2	0	0	0	0	0	0
3.	B	40	13	32,5%	83	11	13,3%
4.	B+E	0	0	0	10	4	40%
5.	C	6	4	60%	9	3	37,5%
6.	C+E	0	0	0	11	3	27,3%
ŁĄCZNIE:		46	17	36,9%	113	21	18,6%

ZESTAWIENIE WYNIKÓW OSK (egzamin teoretyczny)



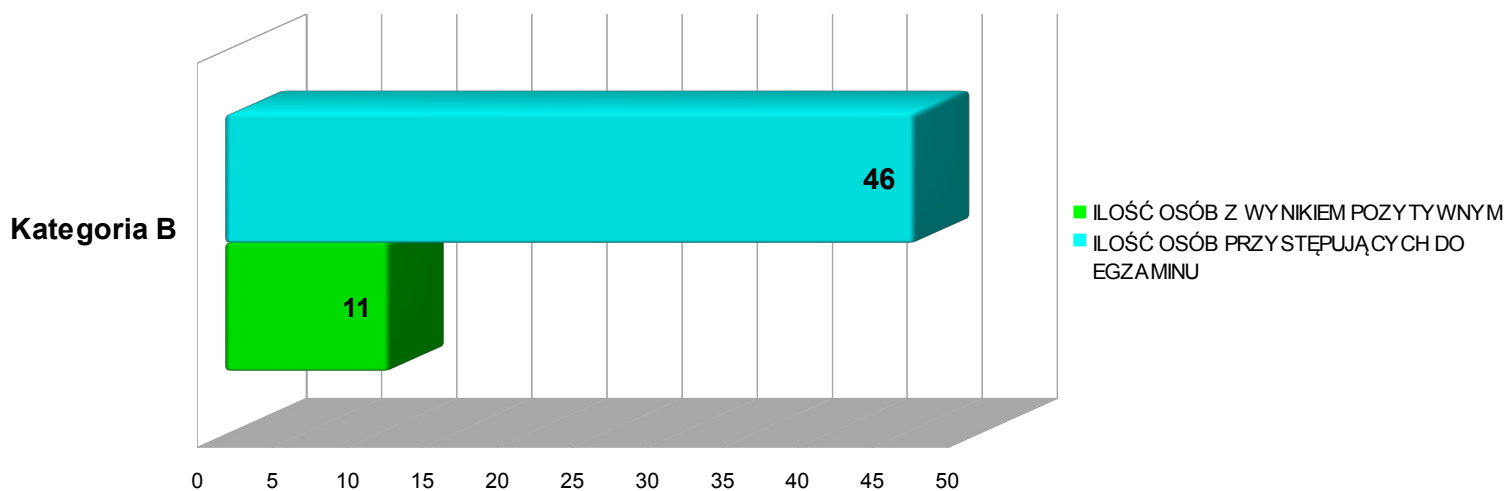
ZESTAWIENIE WYNIKÓW OSK (egzamin praktyczny)



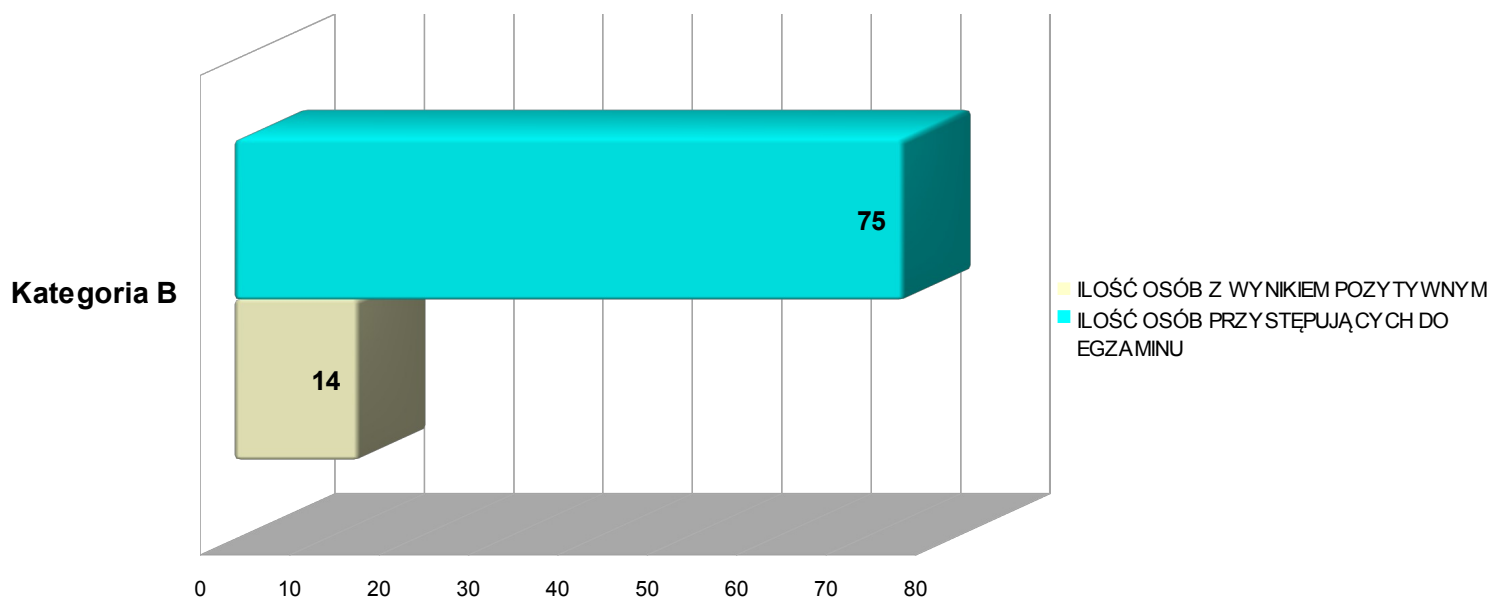
OŚRODEK SZKOLENIA KIEROWCÓW nr: 00132802

Poz.	Kategoria	Egzamin TEORETYCZNY			Egzamin PRAKTYCZNY		
		Liczba egzaminów (ogółem)	WYNIK POZYTYWNY		Liczba egzaminów (ogółem)	WYNIK POZYTYWNY	
			Ilość osób z wynikiem pozytywnym	%		Ilość osób z wynikiem pozytywnym	%
1.	B	46	11	23,9%	75	14	18,7%
ŁĄCZNIE:		46	11	23,9%	75	14	18,7%

**ZESTAWIENIE WYNIKÓW OSK
(egzamin teoretyczny)**



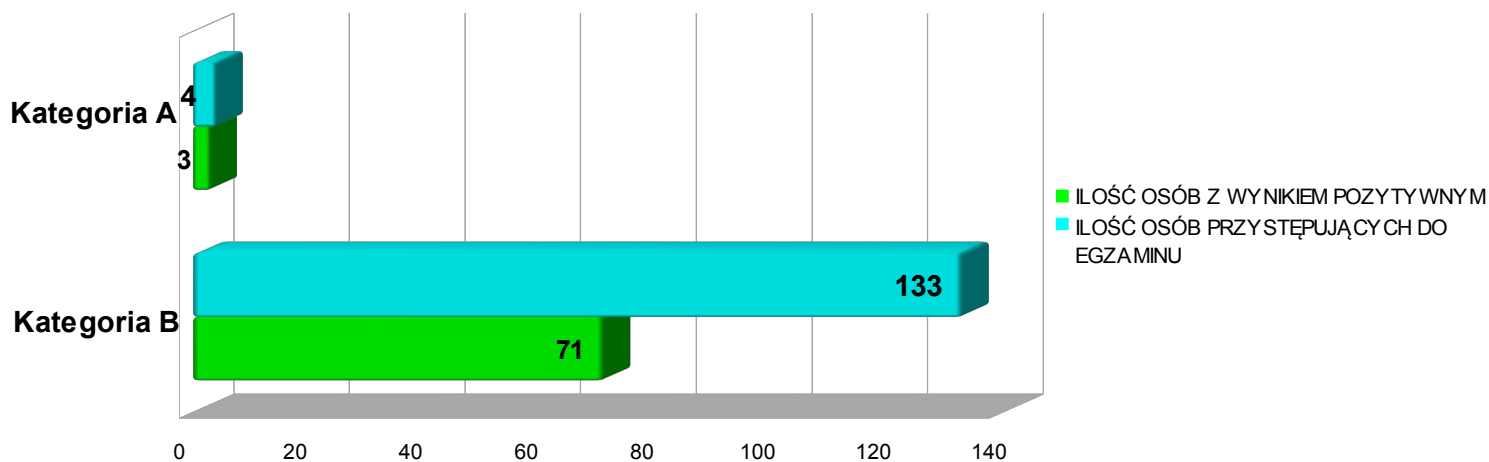
**ZESTAWIENIE WYNIKÓW OSK
(egzamin praktyczny)**



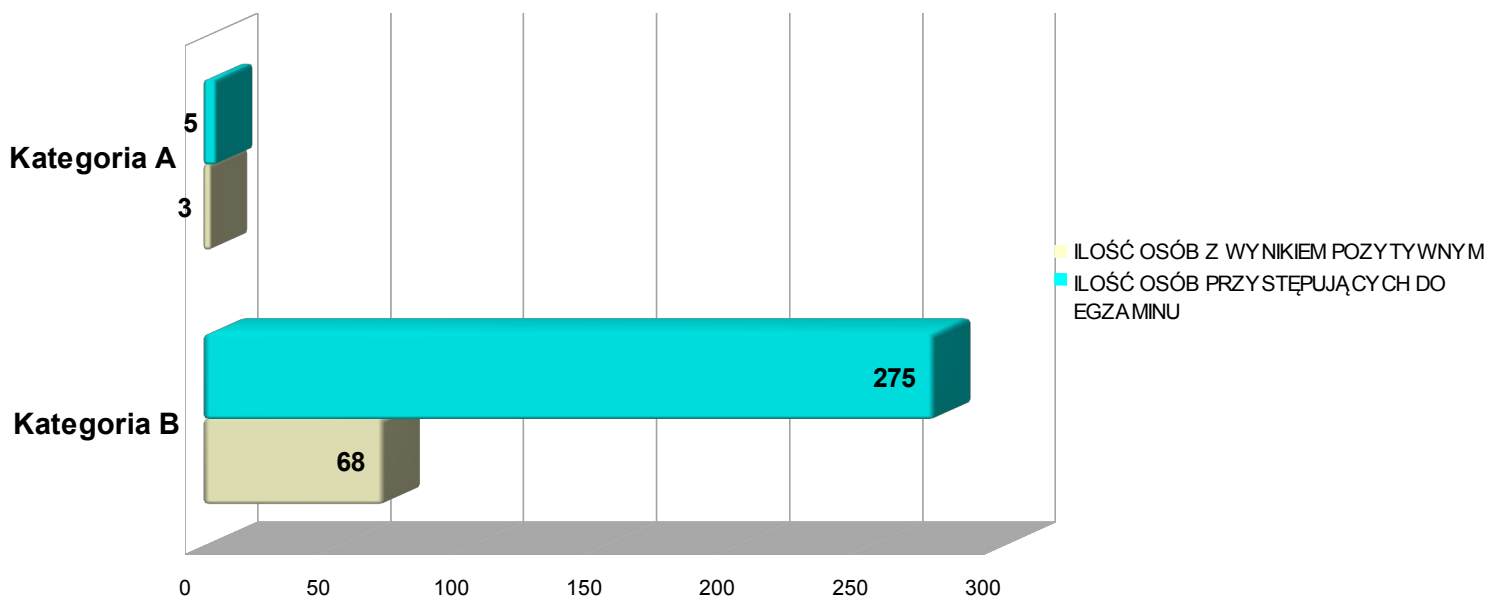
OŚRODEK SZKOLENIA KIEROWCÓW nr: 00152802

Poz.	Kategoria	Egzamin TEORETYCZNY			Egzamin PRAKTYCZNY		
		Liczba egzaminów (ogółem)	WYNIK POZYTYWNY		Liczba egzaminów (ogółem)	WYNIK POZYTYWNY	
			Ilość osób z wynikiem pozytywnym	%		Ilość osób z wynikiem pozytywnym	%
1.	A	4	3	75%	5	3	60%
2.	B	133	71	53,4%	275	68	24,7%
ŁĄCZNIE:		137	74	54%	280	71	25,4%

**ZESTAWIENIE WYNIKÓW OSK
(egzamin teoretyczny)**



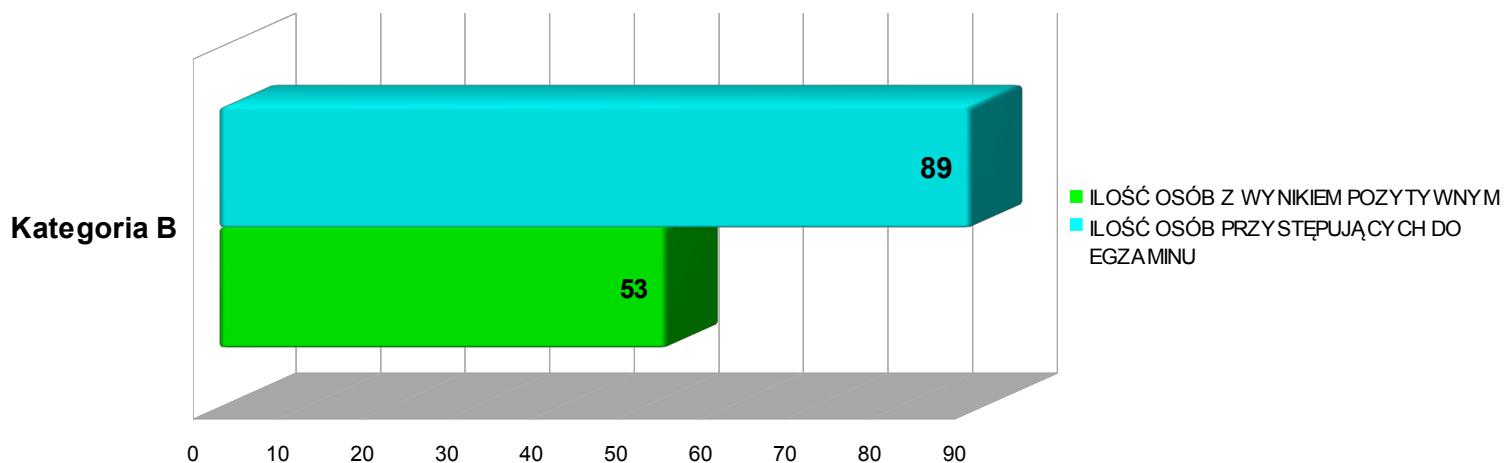
**ZESTAWIENIE WYNIKÓW OSK
(egzamin praktyczny)**



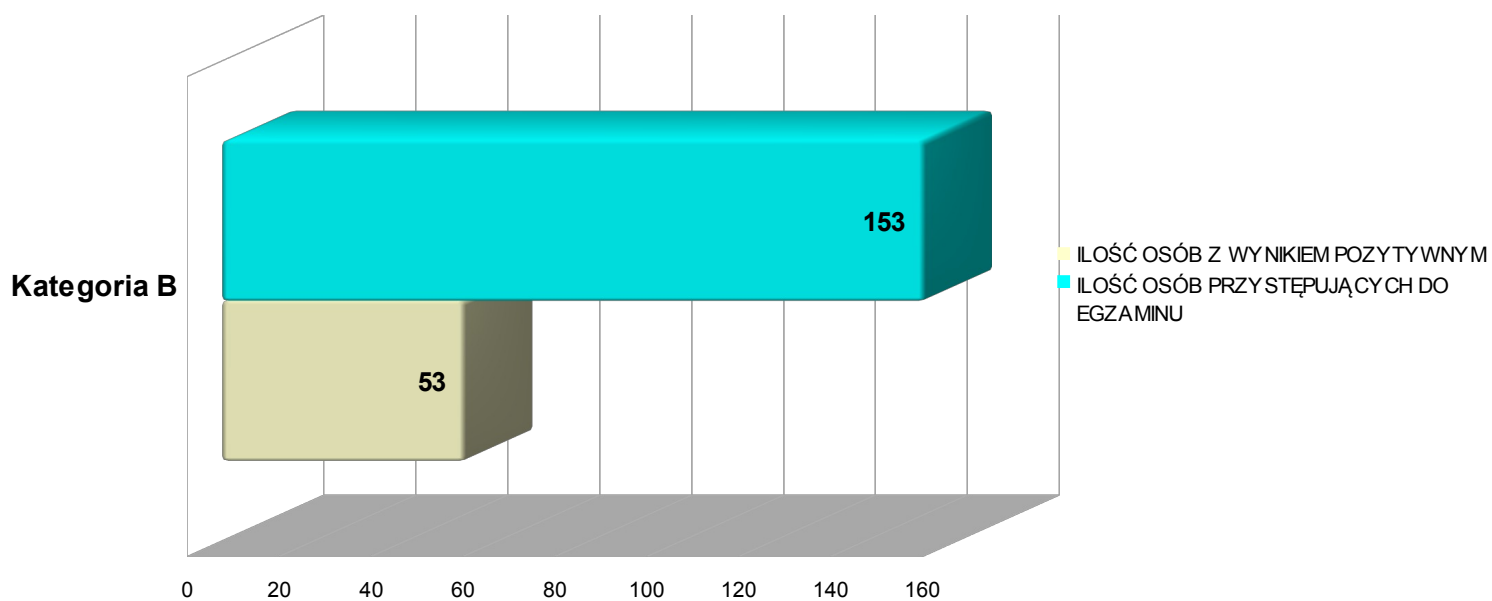
OŚRODEK SZKOLENIA KIEROWCÓW nr: 00162802

Poz.	Kategoria	Egzamin TEORETYCZNY			Egzamin PRAKTYCZNY		
		Liczba egzaminów (ogółem)	WYNIK POZYTYWNY		Liczba egzaminów (ogółem)	WYNIK POZYTYWNY	
			Ilość osób z wynikiem pozytywnym	%		Ilość osób z wynikiem pozytywnym	%
1.	B	89	53	59,6%	153	53	34,6%
ŁĄCZNIE:		89	53	59,6%	153	53	34,6%

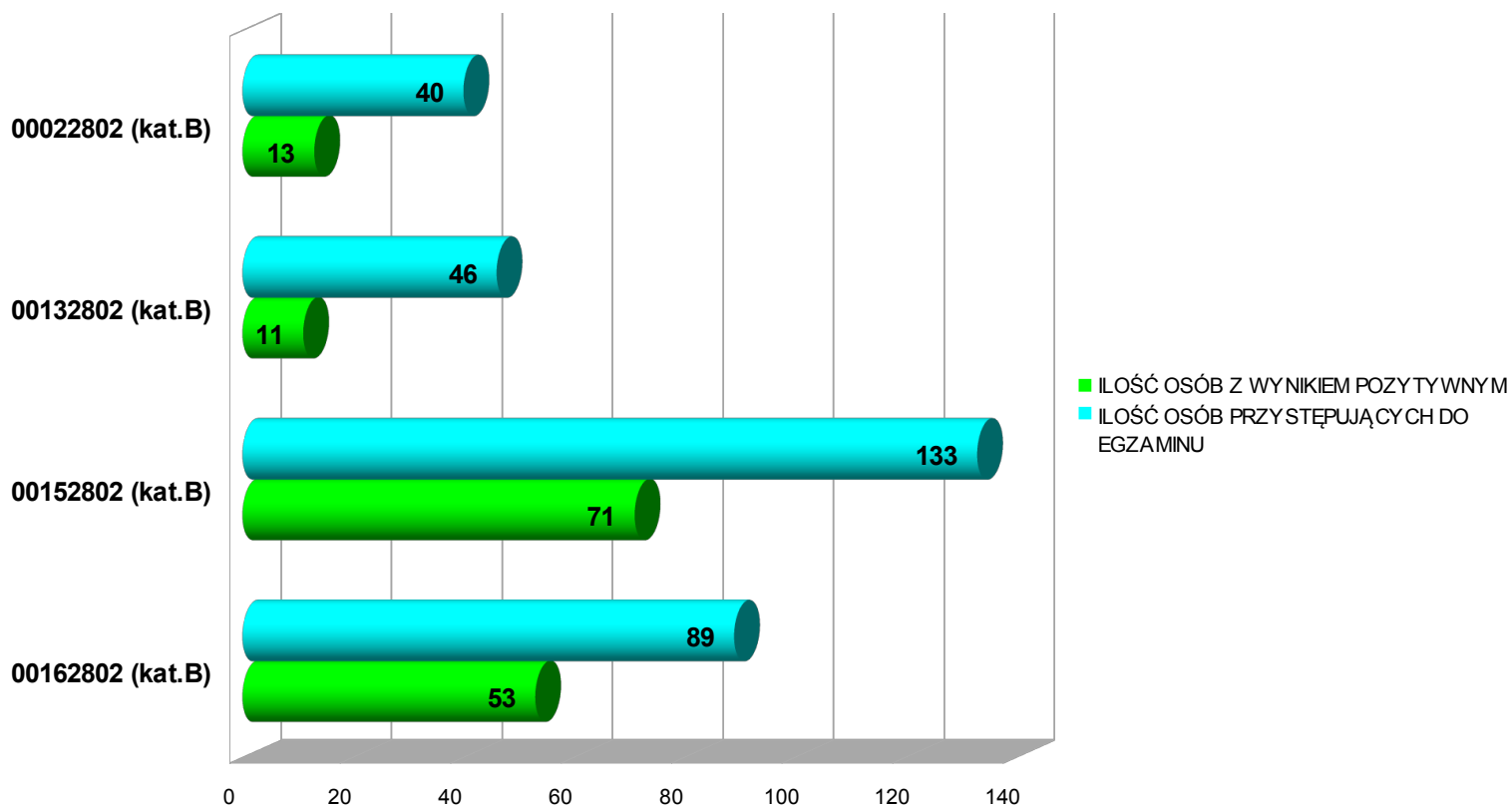
**ZESTAWIENIE WYNIKÓW OSK
(egzamin teoretyczny)**



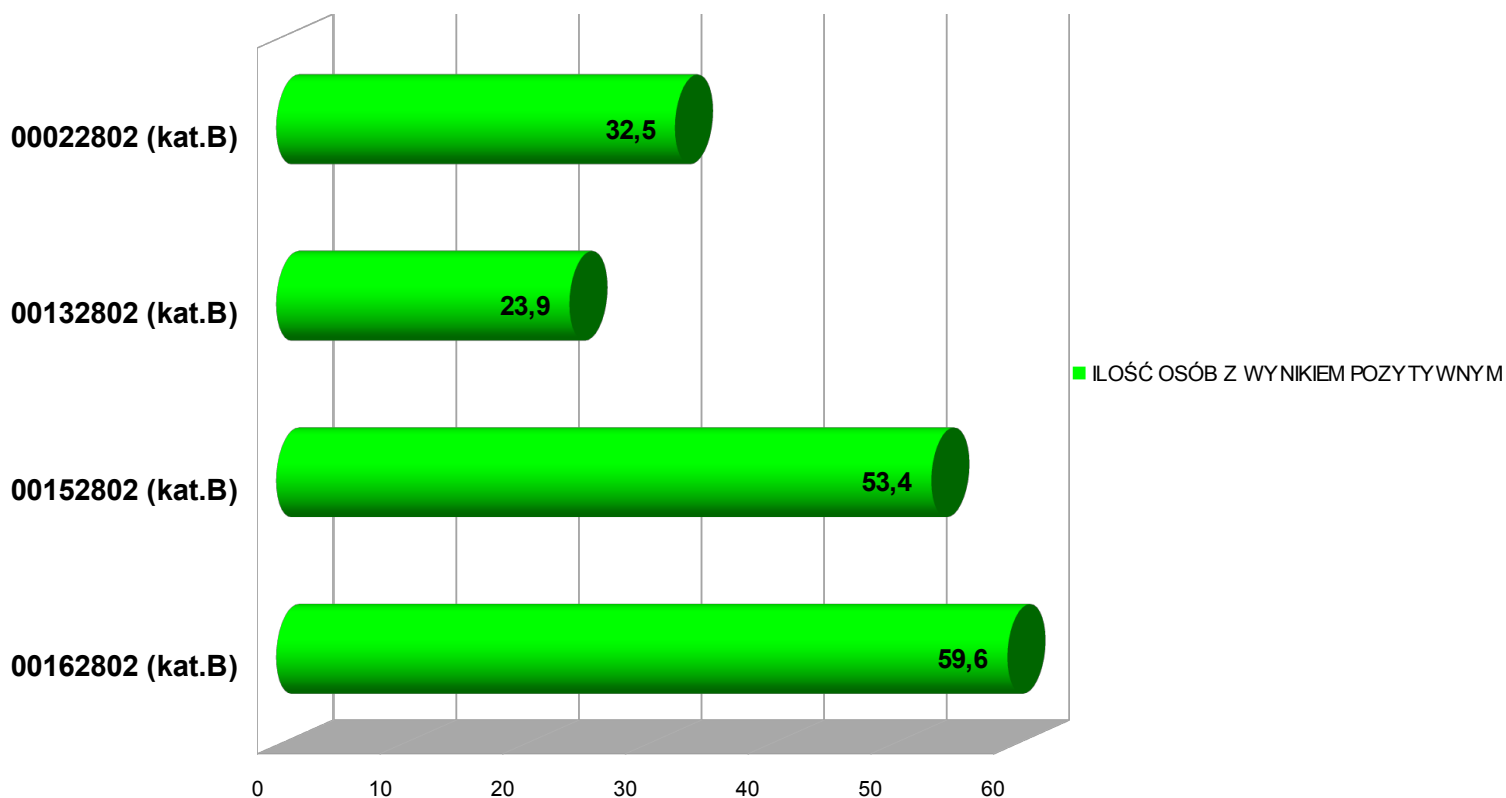
**ZESTAWIENIE WYNIKÓW OSK
(egzamin praktyczny)**



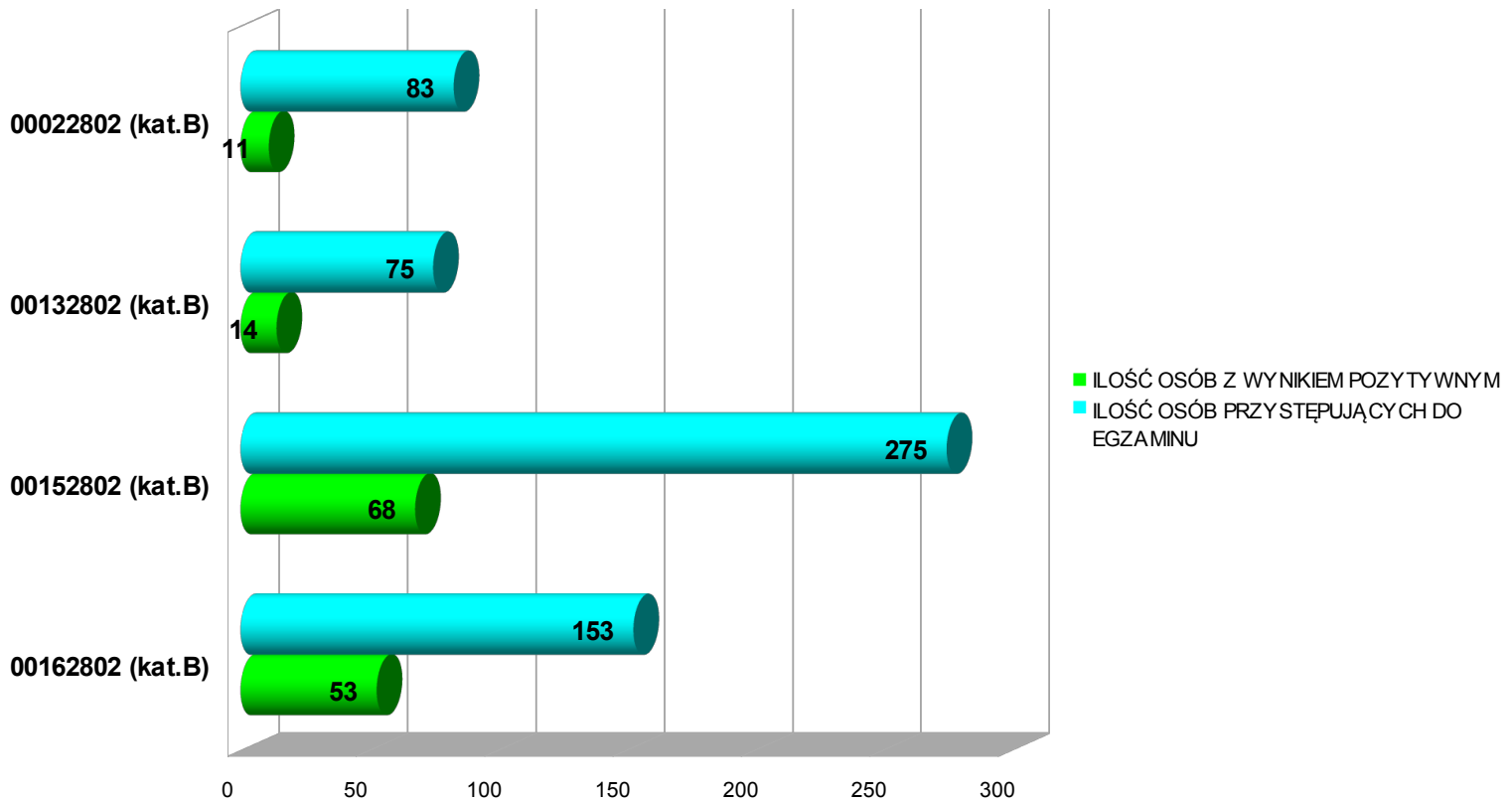
PORÓWNANIE WYNIKÓW OŚRODKÓW SZKOLENIA KIEROWCÓW (egzamin teoretyczny)



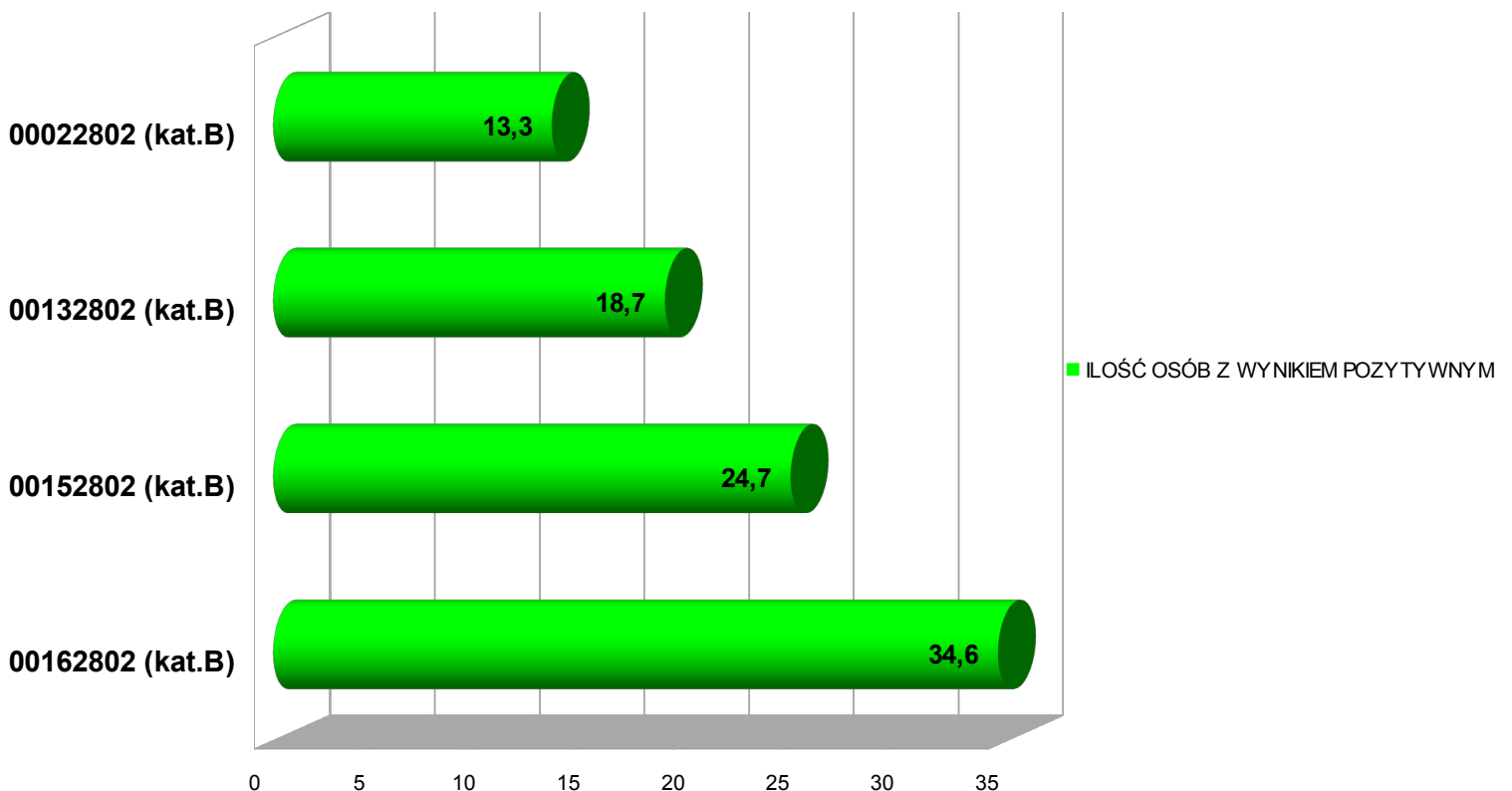
PORÓWNANIE WYNIKÓW OŚRODKÓW SZKOLENIA KIEROWCÓW (egzamin teoretyczny - wartości wyrażone w %)



PORÓWNANIE WYNIKÓW OŚRODKÓW SZKOLENIA KIEROWCÓW (egzamin praktyczny)



PORÓWNANIE WYNIKÓW OŚRODKÓW SZKOLENIA KIEROWCÓW (egzamin praktyczny - wartości wyrażone w %)



**WYKAZ OŚRODKÓW SZKOLENIA KIEROWCÓW
DZIAŁAJĄCYCH NA TERENIE POWIATU BRANIEWSKIEGO**

L.p.	Nazwa Ośrodka Szkolenia Kierowców	Adres OSK	Numer ośrodka
1.	Ośrodek Szkolenia Kierowców – Filipek Henryk	14-500 Braniewo, ul. Brzozowa 23	00022802
2.	Auto Szkoła SPEED - Rafał Orzechowski	14-500 Braniewo, ul. Elbląska 29 B	00132802
3.	Ośrodek Szkolenia Kierowców Pietrzak&Nowak s.c	14-500 Braniewo, ul. Kościuszki 70	00152802
4.	Ośrodek Szkolenia Kierowców „LEKCJA” J. Bartków	14-500 Braniewo, ul. Armii Krajowej 2A	00162802

**WYNIKI ANALIZY STATYSTYCZNEJ
W ZAKRESIE LICZBY UWZGLĘDNIONYCH SKARG
ZŁOŻONYCH NA DANY OŚRODEK SZKOLENIA KIEROWCÓW W II POŁOWIE 2018 r.**

L.p.	Nazwa Ośrodka Szkolenia Kierowców	Numer ośrodka	Ilość skarg
1.	Ośrodek Szkolenia Kierowców – Filipek Henryk	00022802	0
2.	Auto Szkoła SPEED - Rafał Orzechowski	00132802	0
3.	Ośrodek Szkolenia Kierowców Pietrzak&Nowak s.c	00152802	0
4.	Ośrodek Szkolenia Kierowców „LEKCJA” J. Bartków	00162802	0

Źródło: Opracowano na podstawie danych Wojewódzkich Ośrodków Ruchu Drogowego.

Sporządził:
Piotr Gajowniczek
Gł. Specjalista
Wydział Komunikacji i Transportu