

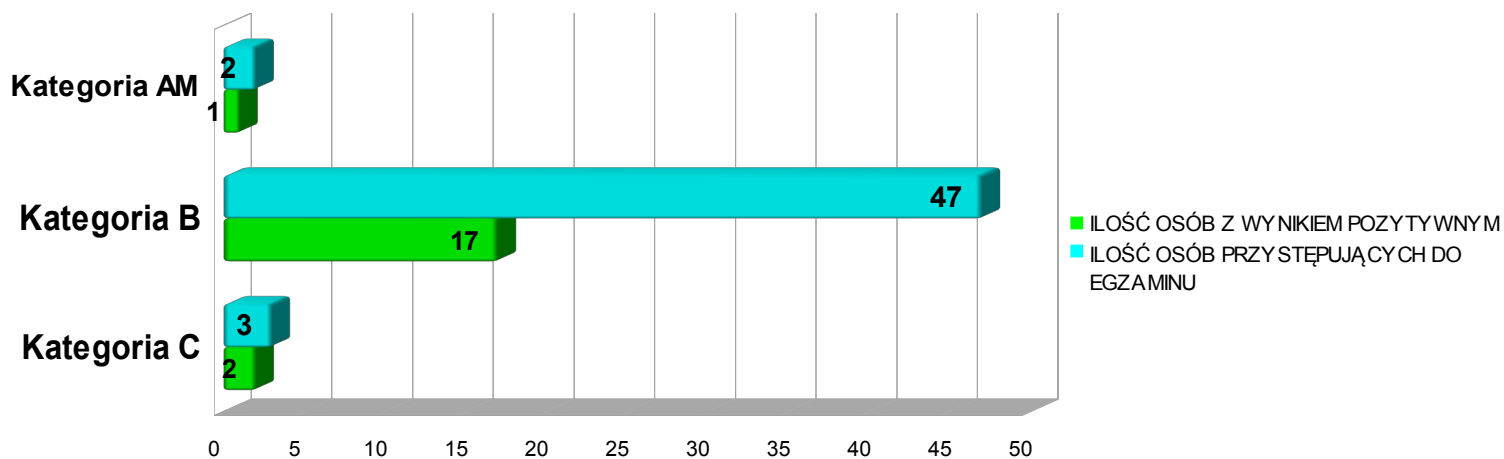
## ZESTAWIENIE WYNIKÓW EGZAMINÓW w WORD

od: 2019-07-01 do: 2019-12-31

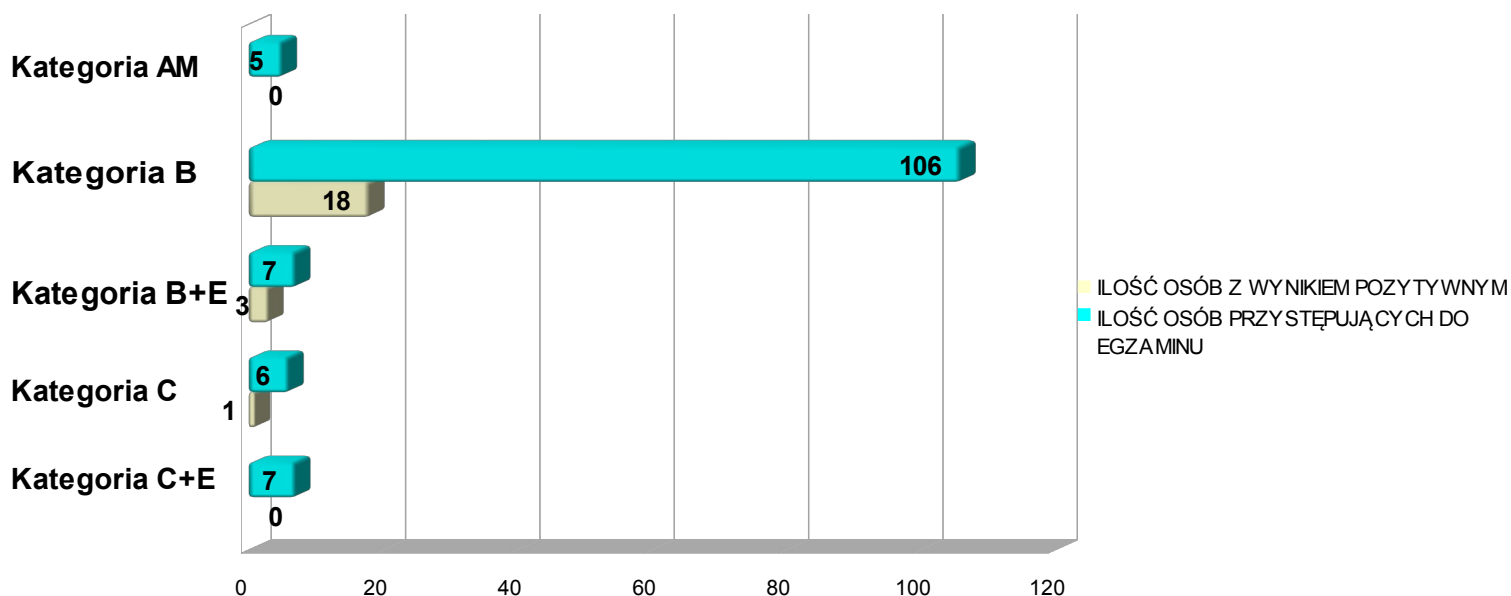
### OŚRODEK SZKOLENIA KIEROWCÓW nr: 00022802

Poz.	Kategoria	Egzamin TEORETYCZNY			Egzamin PRAKTYCZNY		
		Liczba egzaminów (ogółem)	WYNIK POZYTYWNY		Liczba egzaminów (ogółem)	WYNIK POZYTYWNY	
			Ilość osób z wynikiem pozytywnym	%		Ilość osób z wynikiem pozytywnym	%
1.	AM	2	1	50,00%	5	0	0,00%
2.	B	47	17	36,17%	106	18	16,98%
3.	B+E	0	0	0	7	3	42,86%
4.	C	3	2	66,67%	6	1	16,67%
5.	C+E	0	0	0,00%	7	0	0,00%
ŁĄCZNIE:		52	20	38,46%	131	22	16,79%

### ZESTAWIENIE WYNIKÓW OSK (egzamin teoretyczny)



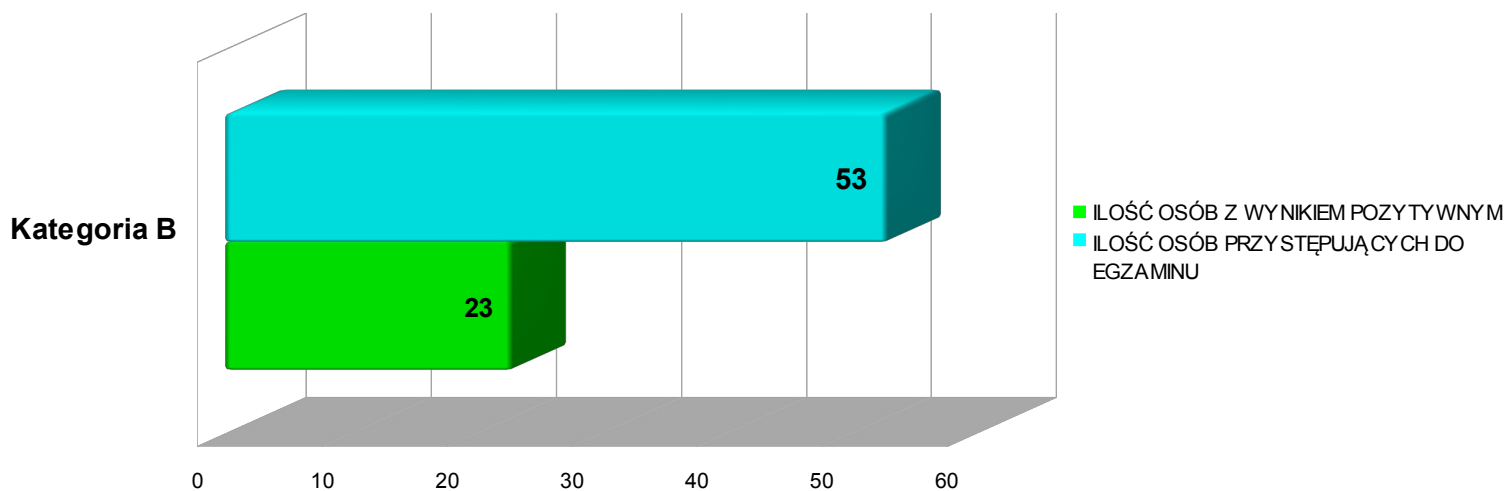
### ZESTAWIENIE WYNIKÓW OSK (egzamin praktyczny)



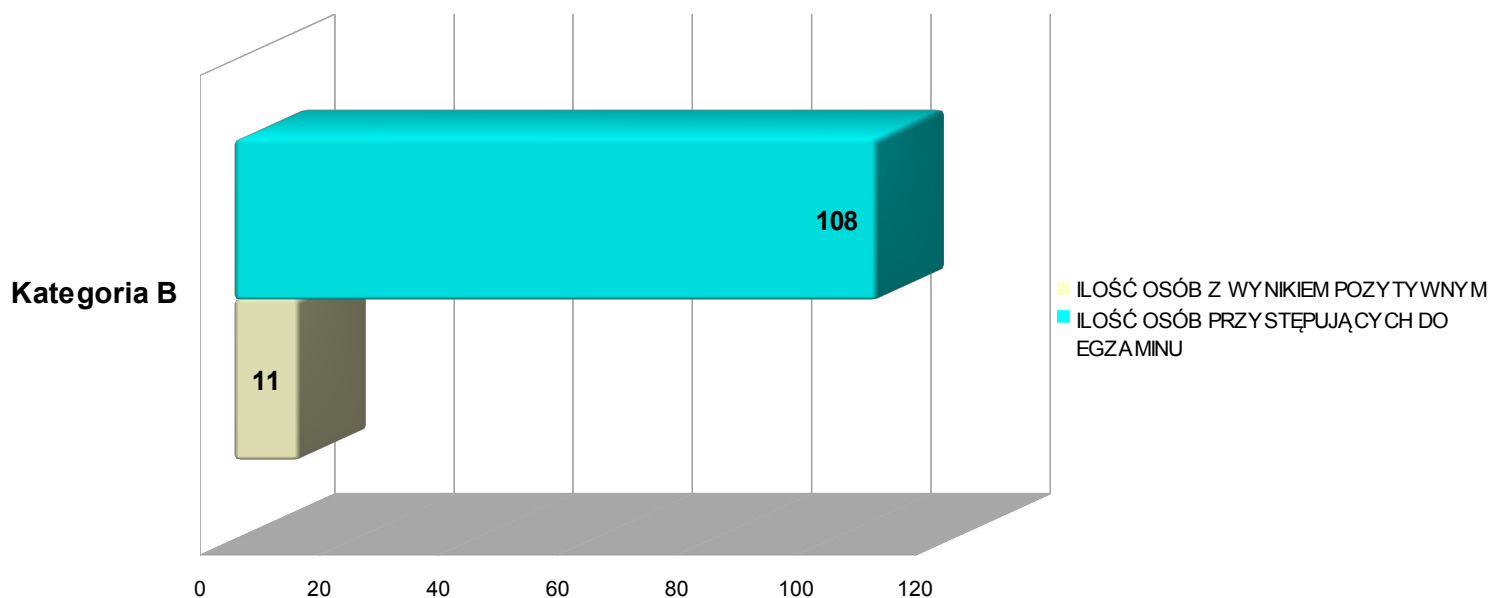
**OŚRODEK SZKOLENIA KIEROWCÓW nr: 00132802**

Poz.	Kategoria	Egzamin TEORETYCZNY			Egzamin PRAKTYCZNY		
		Liczba egzaminów (ogółem)	WYNIK POZYTYWNY		Liczba egzaminów (ogółem)	WYNIK POZYTYWNY	
			Ilość osób z wynikiem pozytywnym	%		Ilość osób z wynikiem pozytywnym	%
1.	B	53	23	43,39%	108	11	10,18%
ŁĄCZNIE:		53	23	43,39%	108	11	10,18%

**ZESTAWIENIE WYNIKÓW OSK  
(egzamin teoretyczny)**



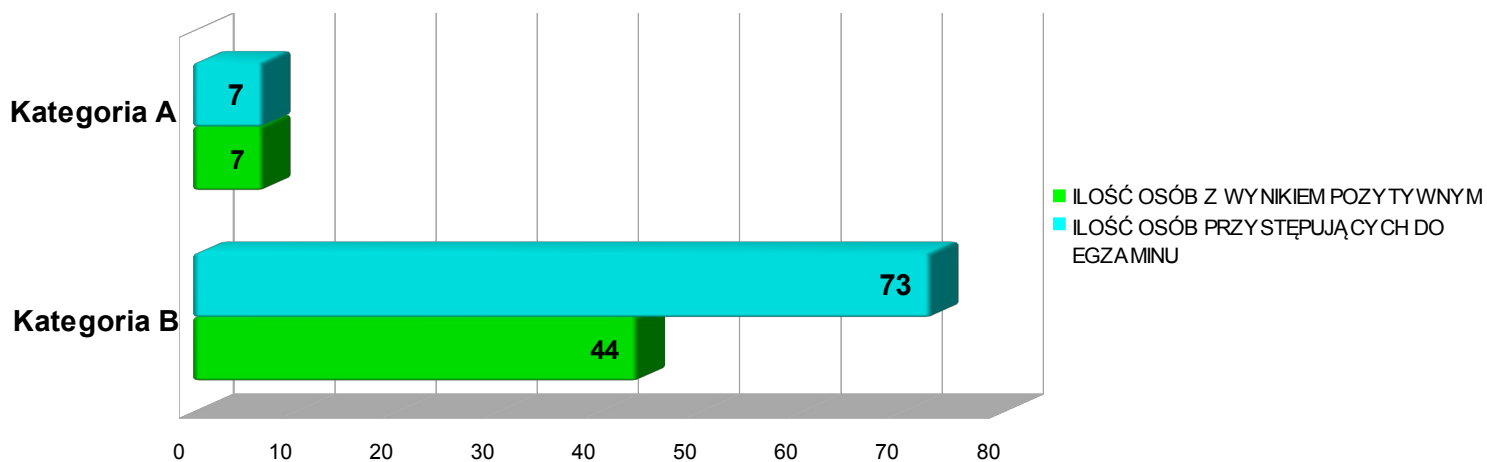
**ZESTAWIENIE WYNIKÓW OSK  
(egzamin praktyczny)**



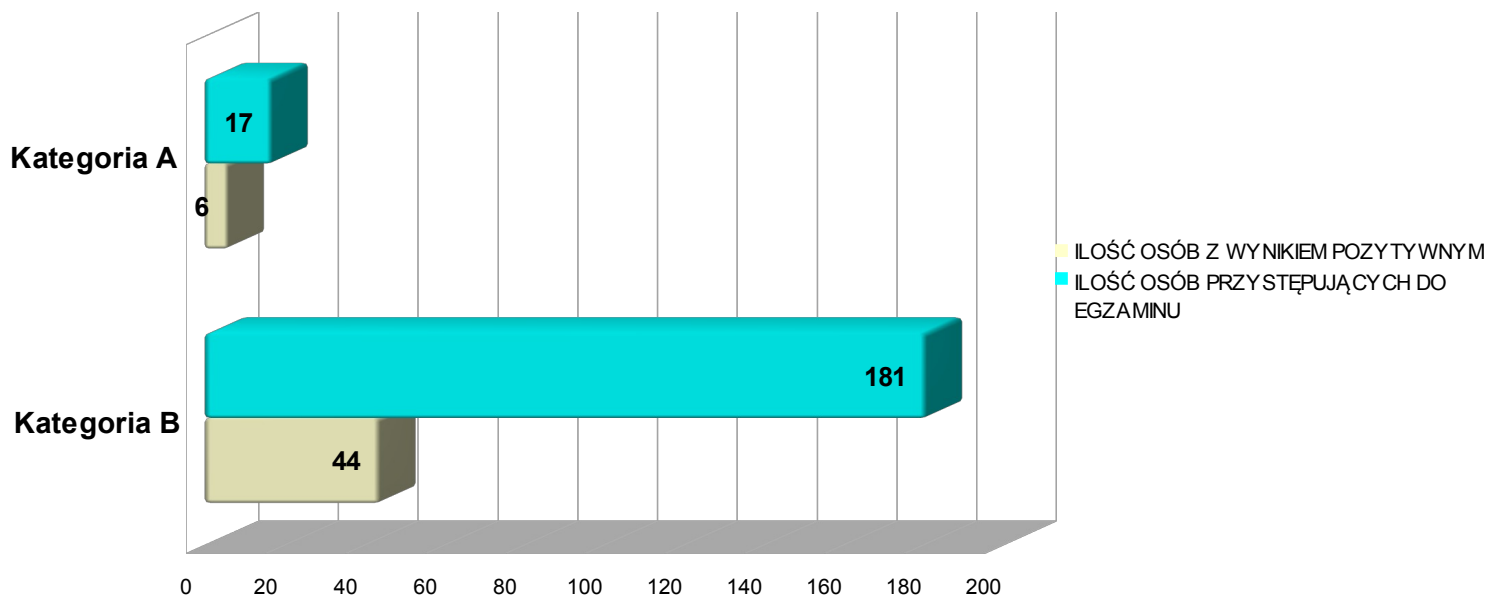
**OŚRODEK SZKOLENIA KIEROWCÓW nr: 00152802**

Poz.	Kategoria	Egzamin TEORETYCZNY			Egzamin PRAKTYCZNY		
		Liczba egzaminów (ogółem)	WYNIK POZYTYWNY		Liczba egzaminów (ogółem)	WYNIK POZYTYWNY	
			Ilość osób z wynikiem pozytywnym	%		Ilość osób z wynikiem pozytywnym	%
1.	A	7	7	100,00%	17	6	27,30%
2.	B	73	44	60,27%	181	44	24,31%
ŁĄCZNIE:		80	51	63,75%	198	50	25,25%

**ZESTAWIENIE WYNIKÓW OSK  
(egzamin teoretyczny)**



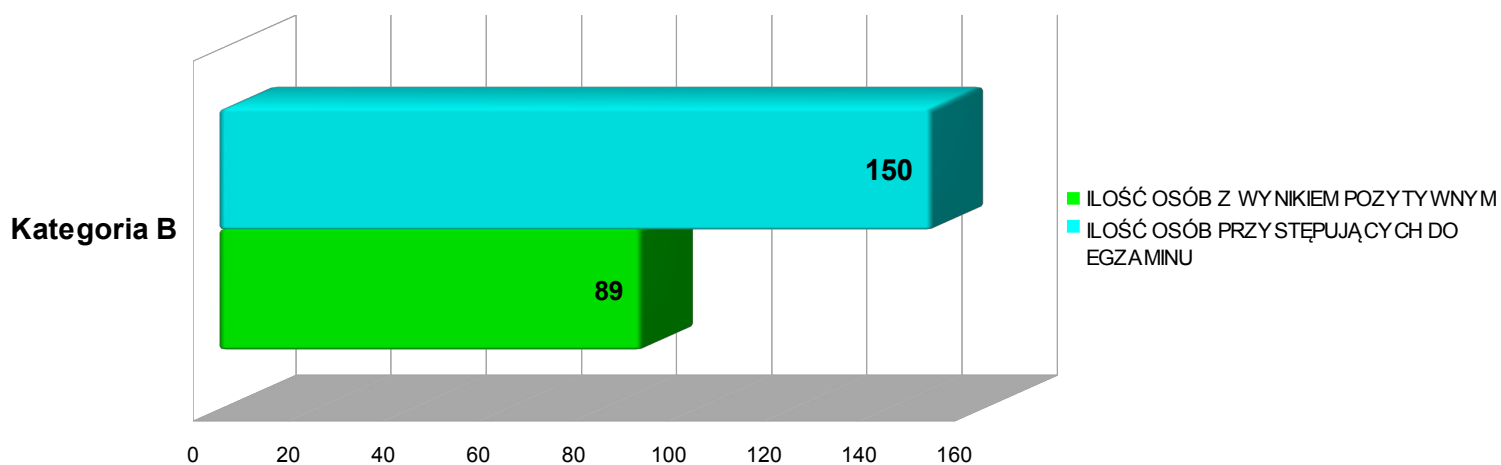
**ZESTAWIENIE WYNIKÓW OSK  
(egzamin praktyczny)**



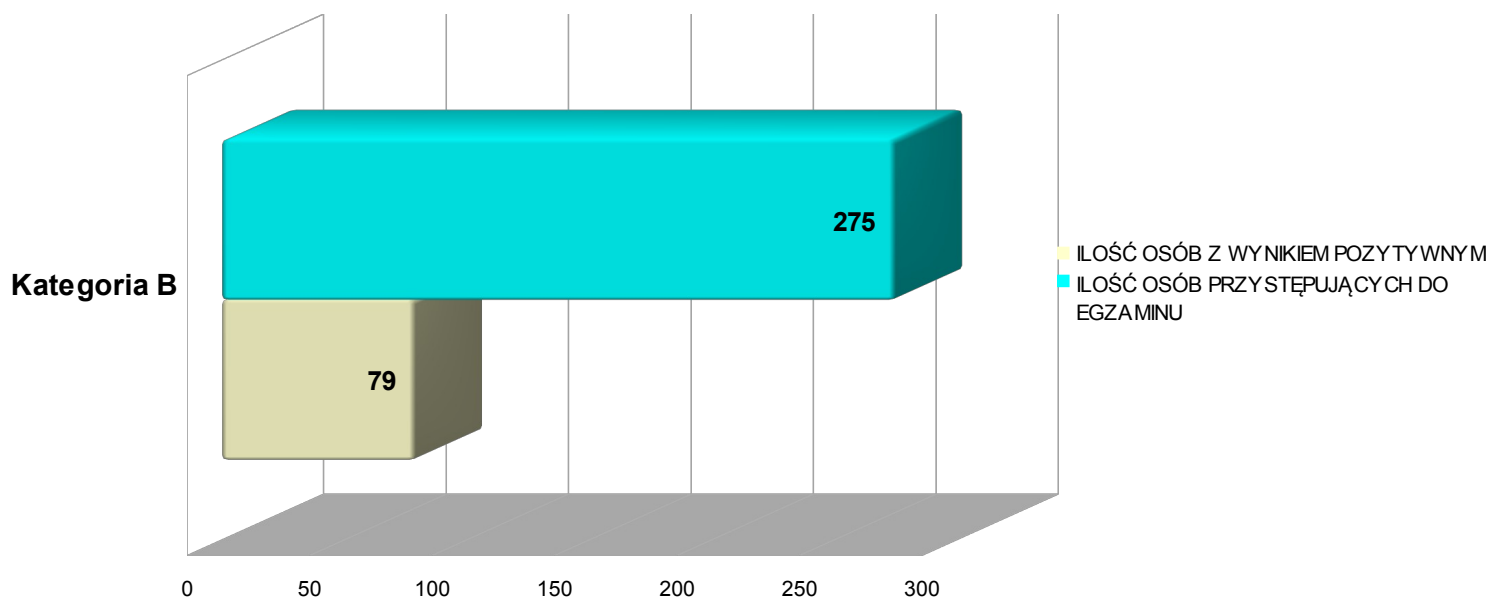
**OŚRODEK SZKOLENIA KIEROWCÓW nr: 00162802**

Poz.	Kategoria	Egzamin TEORETYCZNY			Egzamin PRAKTYCZNY		
		Liczba egzaminów (ogółem)	WYNIK POZYTYWNY		Liczba egzaminów (ogółem)	WYNIK POZYTYWNY	
			Ilość osób z wynikiem pozytywnym	%		Ilość osób z wynikiem pozytywnym	%
1.	B	150	89	59,60%	275	79	34,60%
ŁĄCZNIE:		150	89	59,60%	275	79	34,60%

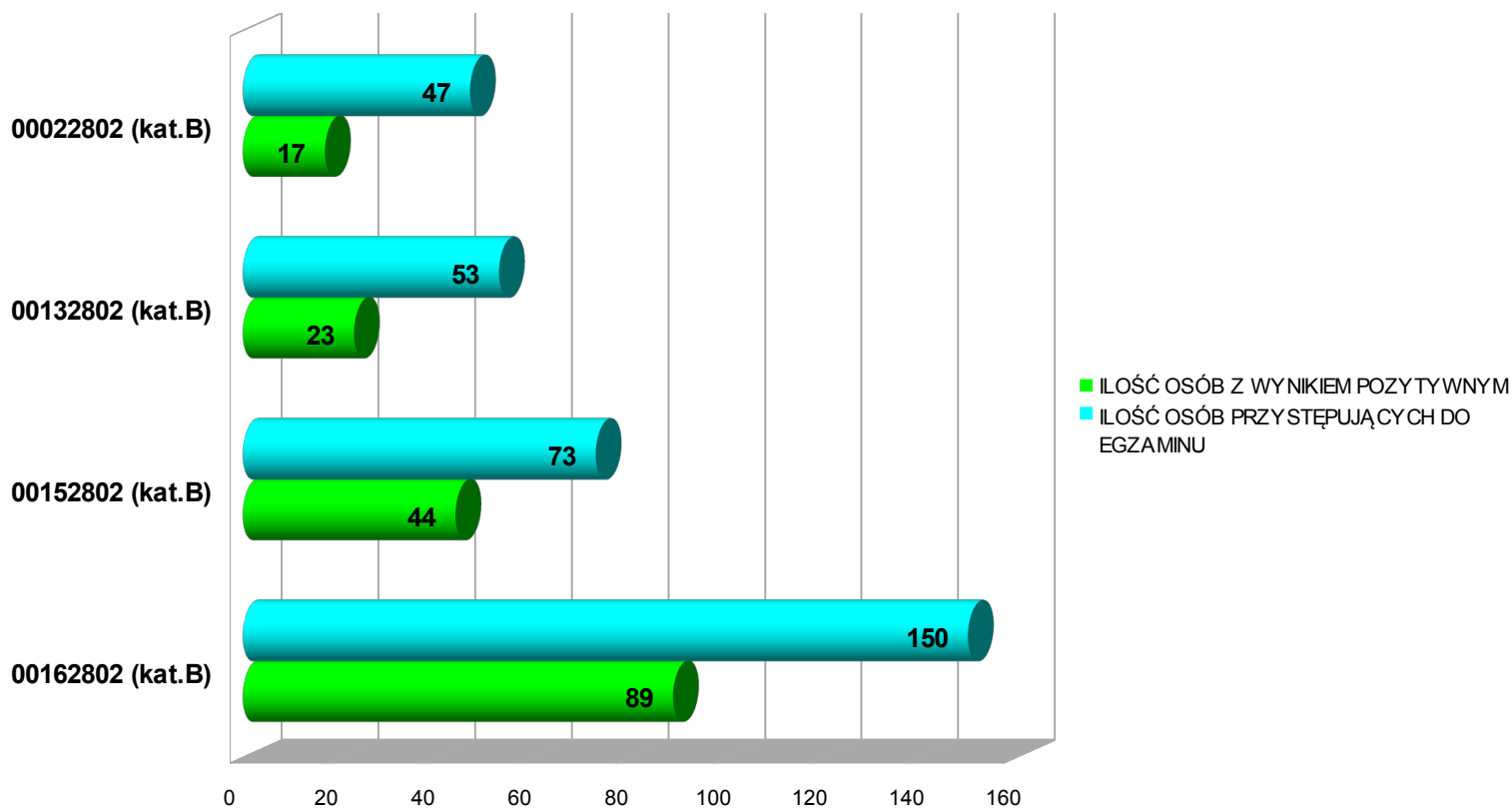
**ZESTAWIENIE WYNIKÓW OSK  
(egzamin teoretyczny)**



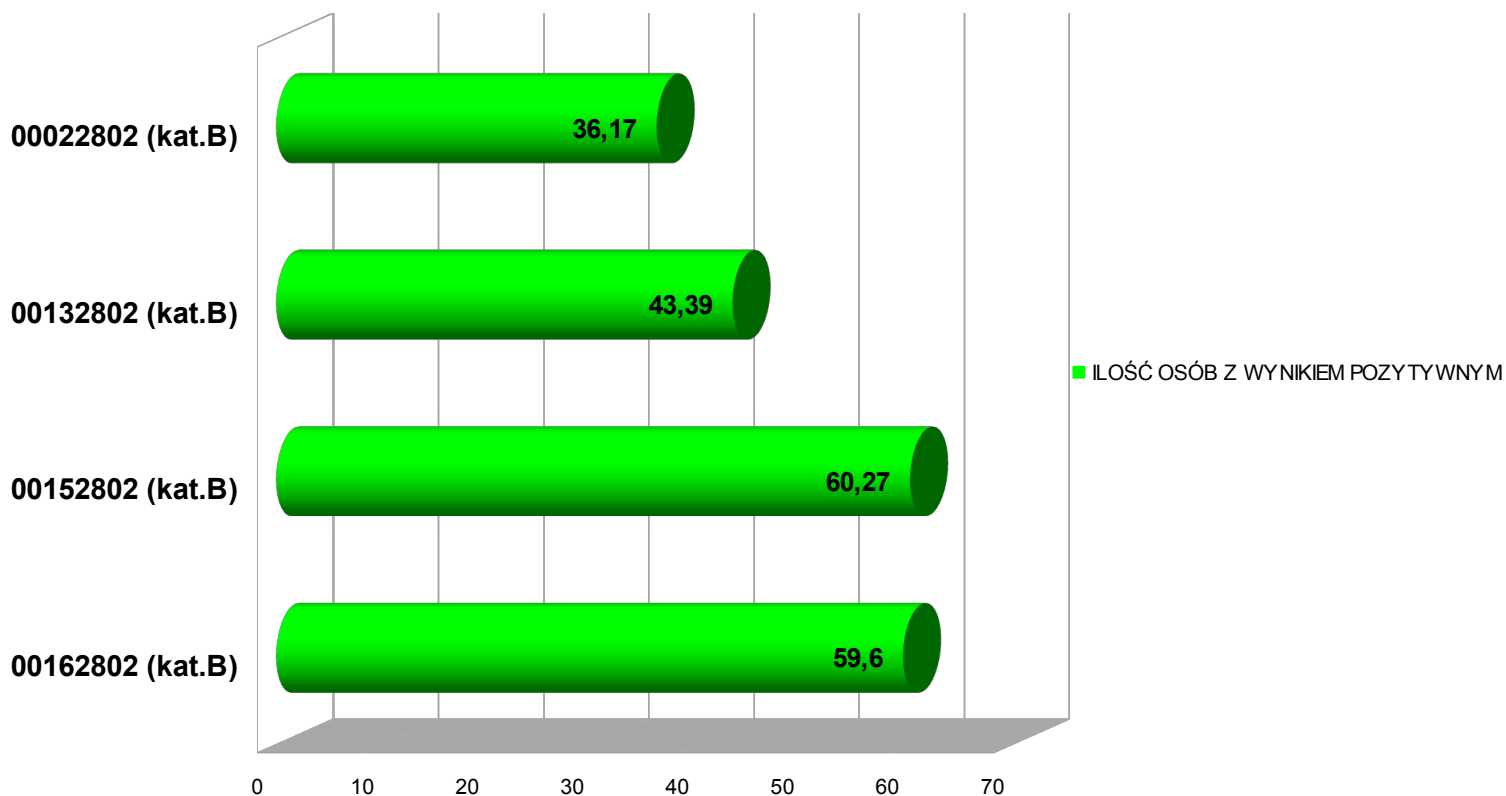
**ZESTAWIENIE WYNIKÓW OSK  
(egzamin praktyczny)**



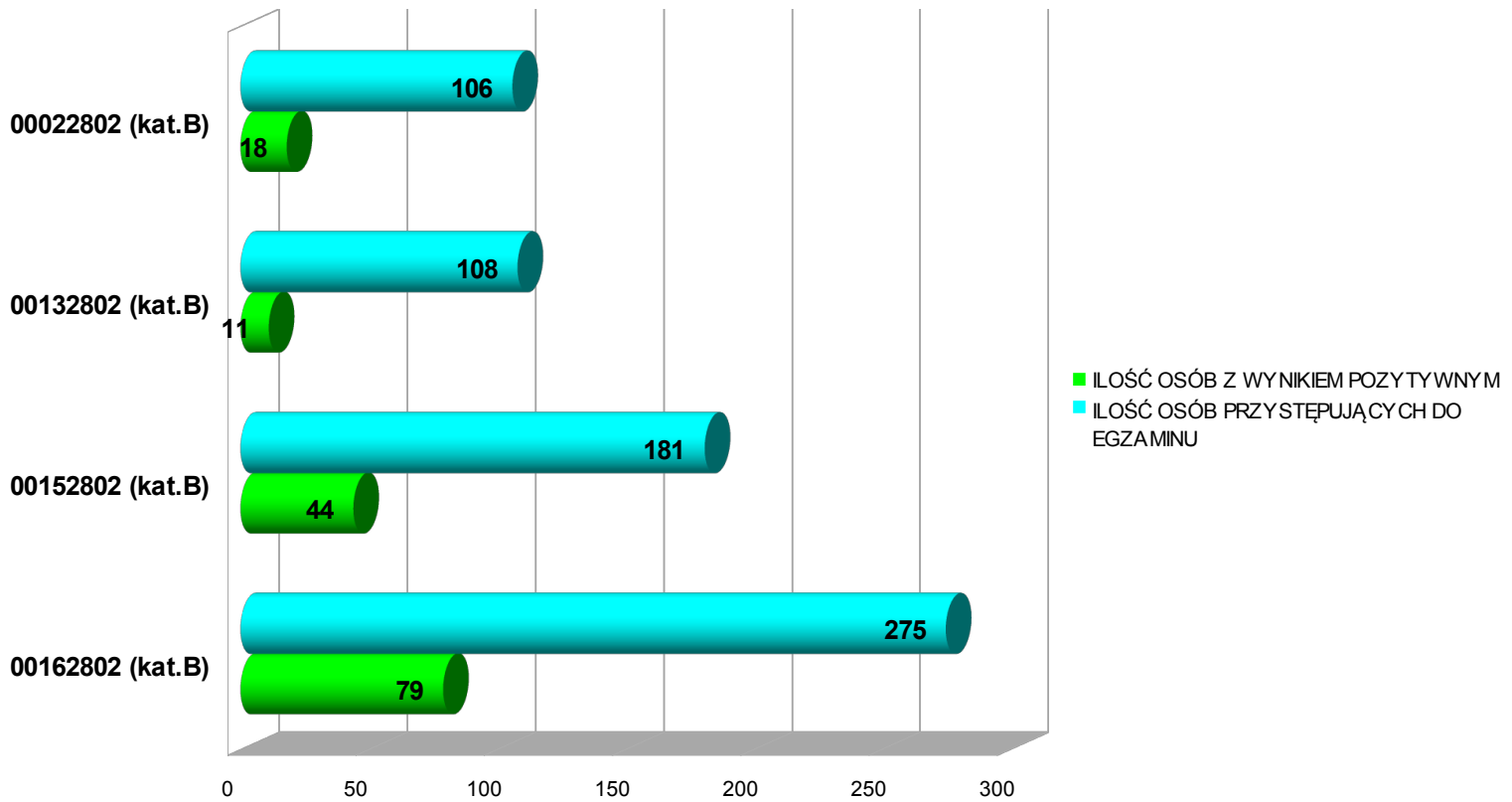
## PORÓWNANIE WYNIKÓW OŚRODKÓW SZKOLENIA KIEROWCÓW (egzamin teoretyczny)



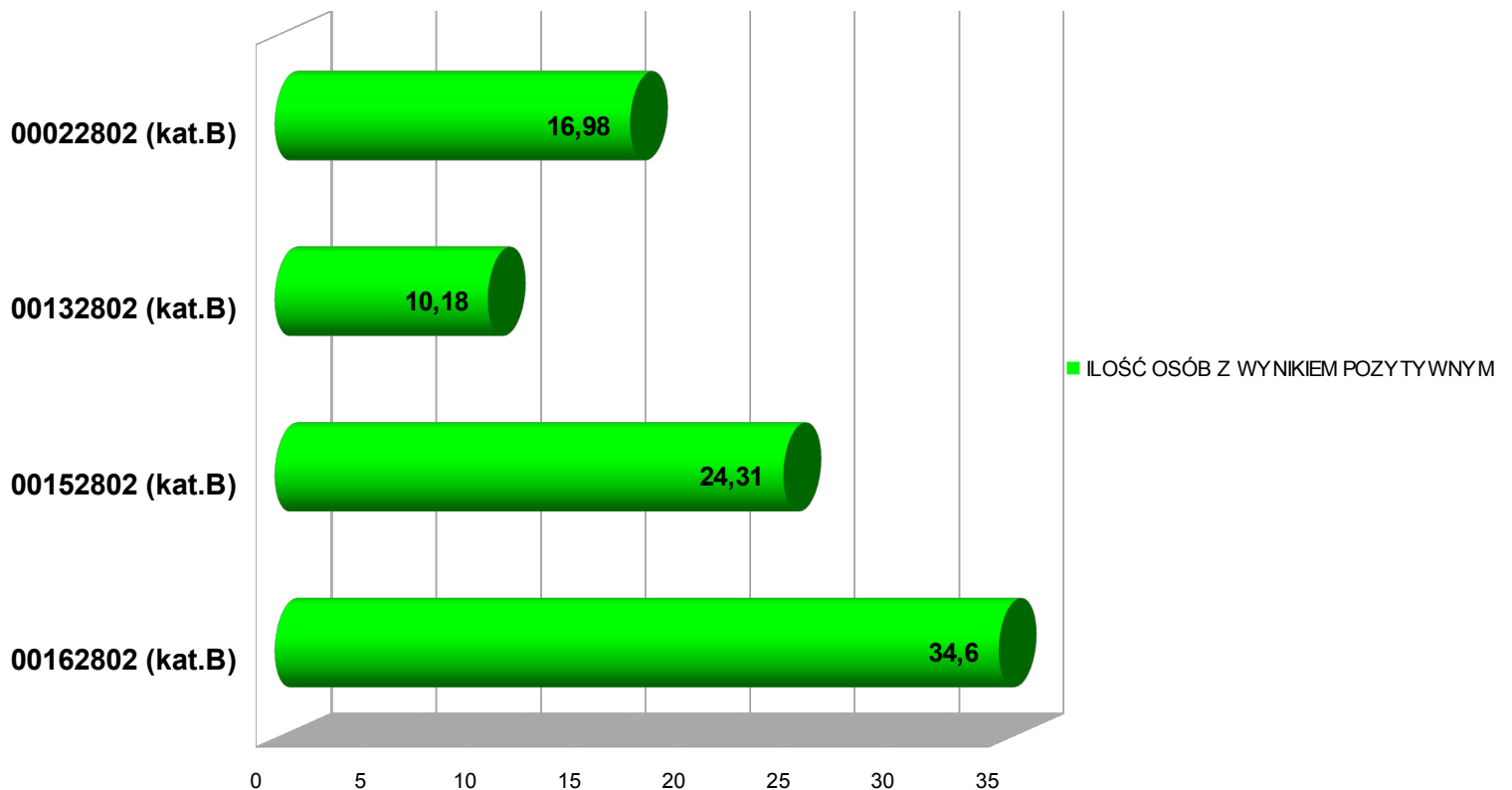
## PORÓWNANIE WYNIKÓW OŚRODKÓW SZKOLENIA KIEROWCÓW (egzamin teoretyczny - wartości wyrażone w %)



## PORÓWNANIE WYNIKÓW OŚRODKÓW SZKOLENIA KIEROWCÓW (egzamin praktyczny)



## PORÓWNANIE WYNIKÓW OŚRODKÓW SZKOLENIA KIEROWCÓW (egzamin praktyczny - wartości wyrażone w %)



**WYKAZ OŚRODKÓW SZKOLENIA KIEROWCÓW  
DZIAŁAJĄCYCH NA TERENIE POWIATU BRANIEWSKIEGO**

L.p.	Nazwa Ośrodka Szkolenia Kierowców	Adres OSK	Numer ośrodka
1.	Ośrodek Szkolenia Kierowców – Filipek Henryk	14-500 Braniewo, ul. Brzozowa 23	<b>00022802</b>
2.	Auto Szkoła SPEED - Rafał Orzechowski	14-500 Braniewo, ul. Elbląska 29 B	<b>00132802</b>
3.	Ośrodek Szkolenia Kierowców Pietrzak&Nowak s.c	14-500 Braniewo, ul. Kościuszki 70	<b>00152802</b>
4.	Ośrodek Szkolenia Kierowców „LEKCJA” J. Bartków	14-500 Braniewo, ul. Armii Krajowej 2A	<b>00162802</b>

**WYNIKI ANALIZY STATYSTYCZNEJ  
W ZAKRESIE LICZBY UWZGLĘDNIONYCH SKARG  
ZŁOŻONYCH NA DANY OŚRODEK SZKOLENIA KIEROWCÓW W II POŁOWIE 2018 r.**

L.p.	Nazwa Ośrodka Szkolenia Kierowców	Numer ośrodka	Ilość skarg
1.	Ośrodek Szkolenia Kierowców – Filipek Henryk	00022802	<b>0</b>
2.	Auto Szkoła SPEED - Rafał Orzechowski	00132802	<b>0</b>
3.	Ośrodek Szkolenia Kierowców Pietrzak&Nowak s.c	00152802	<b>0</b>
4.	Ośrodek Szkolenia Kierowców „LEKCJA” J. Bartków	00162802	<b>0</b>

**Źródło:** Opracowano na podstawie danych Wojewódzkich Ośrodków Ruchu Drogowego.

**Sporządził:**  
Piotr Gajowniczek  
Naczelnik  
Wydział Komunikacji i Transportu